











SAINT-QUAY-PERROS	ROUSSELOT Pierrick GELGON Roland		DAUVERGNE Gérard RIVIER Jean-Jacques	
TREBEURDEN	LEFEBVRE Estelle CHARTIE Gérard LISSILLOUR Michel FAIVRE Alain		ROUZIÈRE Yanne GAUTIER Pierre-Louis TOUZE Christine JEZEQUEL Patrick	
TREDREZ-LOCQUEMEAU	LE JEUNE Joël BRULIN Paul		FLAGEUL Alain EVEN Jacques	
TREDUDER	PARIS Jean Claude BORTOLAMEOLLI Danielle		THOMAS Yvon PILOT René	
TREGASTEL	MARTIN-LE CHEVALIER Xavier LE GOFF Jacqueline STEPHAN Gaël		BRIAND France DRONIOU Paul LOISEAU Gérard	
TRELEVERN	BOURIOT François OLLIVIER Alain		FLURY Didier DEMIGNY Catherine	
TREMEL	BOURHIS Thérèse CALLAREC Gilles		LE VERGE Laurent PETIBON Patrice	
TREVOU-TREGUIGNEC	ERNOT Alain DESCAMPS Bernard		DELVALLET Babeth MORVAN Michel	

Certifié exécutoire par le Président
A Lannion, le 19 Juin 2012.

Le Président,
Joël LE JEUNE



- LANNION-TREGOR AGGLOMERATION (1)

AGREGÉ AU BUDGET PRINCIPAL DE PRI - COMMUNAUTÉ
D'AGGLOMERATION (2)

Numéro SIRET : 24220079800104

POSTE COMPTABLE : TRESORERIE PRINCIPALE DE LANNION

M 14

Compte administratif
voté par nature

BUDGET : DECHETS MENAGERS (3)

ANNEE 2012

(1) Indiquer la nature juridique et le nom de la collectivité ou de l'établissement (commune, CCAS, EPCL, syndicat mixte, etc).
(2) À renseigner uniquement pour les budgets annexes.
(3) Indiquer le budget concerné : budget principal ou libellé du budget annexe.

Sommaire

4	A - Informations statistiques, fiscales et financières	Sans Objet
5	B - Modalités de vote du budget	Sans Objet
6	II - Présentation générale du budget	Sans Objet
6	A1 - Vue d'ensemble - Exécution du budget et détail des restes à réaliser	Sans Objet
8	A2 - Vue d'ensemble - Section de fonctionnement - Chapitres	Sans Objet
9	A3 - Vue d'ensemble - Section d'investissement - Chapitres	Sans Objet
11	B1 - Balance générale du budget - Dépenses	Sans Objet
12	B2 - Balance générale du budget - Recettes	Sans Objet
13	III - Vote du budget	Sans Objet
13	A1 - Section de fonctionnement - Détail des dépenses	Sans Objet
15	A2 - Section de fonctionnement - Détail des recettes	Sans Objet
16	B1 - Section d'investissement - Détail des dépenses	Sans Objet
17	B2 - Section d'investissement - Détail des recettes	Sans Objet
19	B3 - Opérations d'équipement - Détail des chapitres et articles	Sans Objet
20	A - Eléments du bilan	Sans Objet
20	A1 - Présentation croisée par fonction (1)	Sans Objet
20	A1.1 - Présentation croisée par fonction - Détail fonctionnement	Sans Objet
20	A1.2 - Présentation croisée par fonction - Détail investissement	Sans Objet
20	A2.1 - Etat de la dette - Dette pour financer l'emprunt d'un autre organisme	Sans Objet
27	A2.2 - Etat de la dette - Autres dettes	Sans Objet
27	A2.3 - Etat de la dette - Répartition des emprunts par structure de taux	Sans Objet
28	A2.4 - Etat de la dette - Répartition par nature de dette	Sans Objet
28	A2.5 - Etat de la dette - Remboursement anticipé d'un emprunt avec refinancement	Sans Objet
28	A2.6 - Etat de la dette - Détail des opérations de couverture	Sans Objet
31	A2.7 - Etat de la dette - Détail des crédits de trésorerie	Sans Objet
31	A2.8 - Etat de la dette - Typologie de la répartition de l'encours	Sans Objet
32	A2.9 - Etat de la dette - Emprunts renégociés au cours de l'année N	Sans Objet
32	A3 - Méthodes utilisées pour les amortissements	Sans Objet
33	A4 - Etat des provisions	Sans Objet
33	A5 - Etalement des provisions	Sans Objet
34	A6.1 - Equilibre des opérations financières - Dépenses	Sans Objet
34	A6.2 - Equilibre des opérations financières - Recettes	Sans Objet
35	A7.1.1 - Etats des dépenses et recettes des services d'eau et d'assainissement (2)	Sans Objet
35	A7.1.2 - Etats des dépenses et recettes des services d'eau et d'assainissement - Investissement (2)	Sans Objet
35	A7.1.1 - Etats des dépenses et recettes des services assujettis à la TVA - Fonctionnement (3)	Sans Objet
35	A7.1.2 - Etats des dépenses et recettes des services assujettis à la TVA - Investissement (3)	Sans Objet
35	A7.3.1 - Etats de la répartition de la TEOM - Fonctionnement (4)	Sans Objet
35	A7.3.2 - Etats de la répartition de la TEOM - Investissement (4)	Sans Objet
37	A8 - Etat des charges transférées	Sans Objet
37	A9 - Détail des opérations pour le compte de tiers	Sans Objet
37	A10.1 - Variation du patrimoine (article R. 2313-3 du CGCT) - Entrées	Sans Objet
37	A10.2 - Variation du patrimoine (article R. 2313-3 du CGCT) - Sorties	Sans Objet
37	A10.3 - Opérations liées au cessions	Sans Objet
38	A10.4 - Variation du patrimoine (article L. 300-5 du code de l'urbanisme) - Entrées	Sans Objet
38	A10.5 - Variation du patrimoine (article L. 300-5 du code de l'urbanisme) - Sorties	Sans Objet
38	A11 - Etat des travaux en régie	Sans Objet
38	A12 - Emploi des crédits communaux dans le cadre de la subvention globale	Sans Objet
38	B - Engagements hors bilan	Sans Objet
38	B1.1 - Etat des emprunts garantis par la commune ou l'établissement	Sans Objet
38	B1.2 - Calcul du ratio d'endettement	Sans Objet
38	B1.3 - Etat des contrats de crédit-bail	Sans Objet
38	B1.4 - Etat des contrats de partenariat public-privé	Sans Objet
38	B1.5 - Etat des autres engagements donnés	Sans Objet
38	B1.6 - Etat des engagements reçus	Sans Objet
38	B1.7 - Liste des concours attribués à des tiers en nature ou en subventions	Sans Objet
38	B2.1 - Etat des autorisations de programme et des crédits de paiement afférents	Sans Objet
38	B2.2 - Etat des autorisations d'engagement et des crédits de paiement afférents	Sans Objet

B3 - Emploi des recettes grevées d'une affectation spéciale	Sans Objet
C - Autres éléments d'informations	
C1.1 - Etat du personnel	39
C1.2 - Actions de formation des élus	Sans Objet
C2 - Liste des organismes dans lesquels a été pris un engagement financier	Sans Objet
C3.1 - Liste des organismes de regroupement auxquels adhère la commune ou l'établissement	Sans Objet
C3.2 - Liste des établissements publics créés	Sans Objet
C3.3 - Liste des services individualisés dans un budget annexe	Sans Objet
C3.4 - Liste des services assujettis à la TVA et non érigés en budget annexe	Sans Objet
C3.5 - Présentation agréée du budget principal et des budgets annexes	Sans Objet
D - Décision en matière de taux de contributions directes - Arrêté et signatures	
D1 - Décision en matière de taux de contributions directes	Sans Objet
D2 - Arrêté et signatures	41

(1) Cette présentation est obligatoire pour les communes de 3 500 habitants et plus (art. L. 2312-3 du CGCT), les groupements comprenant au moins une commune de 3 500 habitants et plus (art. R. 5211-14 du CGCT) et leurs établissements publics. Il n'a cependant pas à être produit par les services à activité unique érigés en établissement public ou budget annexe. Les autres communes et établissements peuvent les présenter de manière facultative.

(2) Cet état ne peut être produit que par les communes dont la population est inférieure à 500 habitants qui gèrent les services de distribution de l'eau potable et d'assainissement sous forme de régie simple sans budget annexe (article L. 2221-11 du CGCT).

(3) Cf. article R. 2313-3 du CCGT.

(4) Cet état est obligatoirement produit par les communes et groupements de communes de 10 000 habitants et plus ayant institué la TEOM et assurant au moins la collecte des déchets ménagers.

Code INSEE	LANNION-TRÉGOR AGGLOMERATION	CA
	DECHETS MENAGERS	2012

I	I – INFORMATIONS GENERALES
A	INFORMATIONS STATISTIQUES, FISCALES ET FINANCIERES

Informations statistiques	56 013
Population totale (colonne h du recensement INSEE) :	0
Nombre de résidences secondaires (article R. 2313-1 <i>in fine</i>) :	
Nom de l'EPCI à fiscalité propre auquel la commune adhére :	

Moyennes nationales de la strate	Potentiel fiscal et financier (1)		Financier		Fiscal	
	Valeurs par hab. (population DGF)	Financier	0,00	0,00	Fiscal	0
						0

Informations financières – ratios (2)		Moyennes nationales de la strate (3)	
	Valeurs		
1	Dépenses réelles de fonctionnement/population	0	0
2	Produit des impositions directes/population	0	0
3	Recettes réelles de fonctionnement/population	0	0
4	Dépenses d'équipement brut/population	0	0
5	Encours de dette/population	0	0
6	DGF/population	0	0
7	Dépenses de personnel/dépenses réelles de fonctionnement (2)	0	0
8	Coefficient de mobilisation du potentiel fiscal (2)	0	0
8 bis	Coefficient de mobilisation du potentiel fiscal élargi (2) (4)	0	0
9	Dépenses de fonct. et remb. dette en capital/recettes réelles de fonct. (2)	0	0
10	Dépenses d'équipement brut/recettes réelles de fonctionnement (2)	0	0
11	Encours de la dette/recettes réelles de fonctionnement (2)	0	0

Dans l'ensemble des tableaux, les cases grisées ne doivent pas être remplies.

(1) Il s'agit du potentiel fiscal et du potentiel financier définis à l'article L. 2334-4 du code général des collectivités territoriales qui figurent sur la fiche de répartition de la DGF de l'exercice N-1 établie sur la base des informations N-2 (transmise par les services préfectoraux).
 (2) Les ratios 1 à 6 sont obligatoires pour les communes de 3 500 habitants et plus et leurs établissements publics administratifs ainsi que pour les EPCI dotés d'une fiscalité propre comprenant au moins une commune de 3 500 habitants et plus.
 Les ratios 7 à 11 sont obligatoires pour les communes de 10 000 habitants et plus et leurs établissements publics administratifs ainsi que pour les EPCI dotés d'une fiscalité propre comprenant au moins une commune de 10 000 habitants et plus (cf. articles L. 2313-1, L. 2313-2, R. 2313-1, R. 2313-2, R. 2313-2 et R. 5211-15 du CGCT). Pour les caisses des écoles, les EPCI non dotés d'une fiscalité propre et les syndicats mixtes associant exclusivement des communes et des EPCI, il conviendra d'appliquer les ratios prévus respectivement par les articles R. 2313-7, R. 5211-15 et R. 5711-3 du CGCT.
 (3) Il convient d'indiquer les moyennes de la catégorie de l'organisme en cause (commune, communauté urbaine, communauté d'agglomération, ...) et les sources d'où sont tirées les informations (statistiques de la direction générale des collectivités locales ou de la direction générale de la comptabilité publique). Il s'agit des moyennes de la dernière année connue.
 (4) Le CMPT élargi est applicable aux communes appartenant à un EPCI à fiscalité propre.

I	I – INFORMATIONS GENERALES
B	MODALITES DE VOTE DU BUDGET

POUR MEMOIRE

I – L'assemblée délibérante a voté le présent budget par nature :

- au niveau (2) du chapitre pour la section de fonctionnement.
- au niveau (2) du chapitre pour la section d'investissement.
- sans (3) les chapitres « opérations d'équipement » de l'état III B 3.
- sans (4) vote formel sur chacun des chapitres.

La liste des articles spécialisés sur lesquels l'ordonnateur ne peut procéder à des virements d'article à article est la suivante :

II – En l'absence de mention au paragraphe I ci-dessus, le budget est réputé voté par chapitre, et, en section d'investissement, sans chapitre de dépense « opération d'équipement ».

III – Les provisions sont (5) semi-budgétaires (pas d'inscriptions en recettes de la section d'investissement).

(1) Rappeler les modalités relatives au vote du budget.

(2) A compléter par « du chapitre » ou « de l'article ».

(3) Indiquer « avec » ou « sans » les chapitres opérations d'équipement.

(4) Indiquer « avec » ou « sans » vote formel.

(5) A compléter par un seul des deux choix suivants :

- semi-budgétaires (pas d'inscription en recette de la section d'investissement).

- budgétaires (délibération n° du).

II	II - PRESENTATION GENERALE DU BUDGET
A1	VUE D'ENSEMBLE

EXECUTION DU BUDGET	
RECETTES	DEPENSES
8 694 851,11	8 181 228,17
A	B
Section de fonctionnement	Section d'investissement
mandats et titres)	
1 041 184,33	1 036 009,48
H	H

REPORTS DE L'EXERCICE N-1	C	Report en section de fonctionnement (002)	0,00	I	(si excédent)	628 866,92
	D	Report en section d'investissement (001)	0,00	J	(si déficit)	140 077,02
		+				

TOTAL (réalisations + reports)	= A+B+C+D	9 217 237,65	= G+H+I+J	10 504 979,38
--------------------------------	-----------	--------------	-----------	---------------

RESTES A REALISER A REPORTER EN N+1 (1)	E	Section de fonctionnement	0,00	K	0,00
	F	Section d'investissement	679 112,71	L	679 112,71
	= E+F	TOTAL des restes à réaliser à reporter en N+1	679 112,71	= K+L	26 546,00

RESULTAT CUMULE	= A+C+E	Section de fonctionnement	8 181 228,17	= G+I+K	9 323 718,03
	= B+D+F	Section d'investissement	1 715 122,19	= H+J+L	1 207 807,35
	= A+B+C+D+E+F	TOTAL CUMULE	9 896 350,36	= G+H+I+J+K+L	10 531 525,38

DETAIL DES RESTES A REALISER

Chap.	Libellé	Depenses engagées non mandatées	Titres restant à émettre
011	Charges à caractère général	0,00	0,00
012	Charges de personnel, frais assimilés	0,00	0,00
014	Atténuations de produits	0,00	0,00
65	Autres charges de gestion courante	0,00	0,00
656	Frais fonctionnement des groupes d'élus	0,00	0,00
66	Charges financières	0,00	0,00
67	Charges exceptionnelles	0,00	0,00
70	Produits services, domaine et ventes div		0,00
73	Impôts et taxes		0,00
74	Dotations et participations		0,00
75	Autres produits de gestion courante		0,00
013	Atténuations de charges		0,00
76	Produits financiers		0,00
77	Produits exceptionnels		0,00
TOTAL DE LA SECTION D'INVESTISSEMENT		F	679 112,71
010	Stocks (4)	0,00	0,00
10	Dotations, fonds divers et réserves	0,00	13 421,00
13	Subventions d'investissement	0,00	13 125,00
16	Emprunts et dettes assimilées	0,00	0,00
18	Compte de liaison : affectat° (BA,régie) (6)	0,00	0,00
TOTAL DE LA SECTION DE FONCTIONNEMENT		E	0,00
		K	0,00

Chap.	Libellé	Dépenses engagées non mandatées	Titres restant à émettre
20	Immobilisations incorporelles	29 092,62	0,00
204	Subventions d'équipement versées	0,00	0,00
21	Immobilisations corporelles	578 294,71	0,00
22	Immobilisations reçues en affectation (5)	0,00	0,00
23	Immobilisations en cours	71 725,38	0,00
26	Participat° et créances rattachées	0,00	0,00
27	Autres immobilisations financières	0,00	0,00

(1) Les restes à réaliser de la section de fonctionnement correspondent en dépenses, aux dépenses engagées non mandatées et non rattachées telles qu'elles ressortent de la comptabilité des engagements et en recettes, aux recettes certaines n'ayant pas donné lieu à l'émission d'un titre et non rattachées (R. 2311-11 du CGCT).
Les restes à réaliser de la section d'investissement correspondent en dépenses, aux dépenses engagées non mandatées au 31/12 de l'exercice précédent telles qu'elles ressortent de la comptabilité des engagements et aux recettes certaines n'ayant pas donné lieu à l'émission d'un titre au 31/12 de l'exercice précédent (R. 2311-11 du CGCT).

II	SECTION DE FONCTIONNEMENT – CHAPITRES
A2	

DEPENSES DE FONCTIONNEMENT

Chap.	Libelle	Crédits ouverts (BP+DM+RAR N-1)	Mandats émis	Charg. rattachées	Restes à réaliser au 31/12	Crédits annulés
011	Charges à caractère général	1 562 740,00	1 313 399,70	140 081,33	0,00	109 258,97
012	Charges de personnel, frais assimilés	2 831 000,00	2 799 791,34	29 585,24	0,00	1 623,42
014	Atténuations de produits	0,00	0,00	0,00	0,00	0,00
65	Autres charges de gestion courante	3 180 000,00	2 846 429,17	303 570,83	0,00	30 000,00
656	Frais fonctionnement des groupes d'élus	0,00	0,00	0,00	0,00	0,00
Total des dépenses de dépenses de gestion courante						
		7 573 740,00	6 959 620,21	473 237,40	0,00	140 882,39
66	Charges financières	22 200,00	9 638,92	2 444,01	0,00	10 117,07
67	Charges exceptionnelles	1 000,00	0,00	0,00	0,00	1 000,00
68	Dotations provisions semi-budgétaires (1)	0,00	0,00	0,00	0,00	0,00
022	Dépenses imprévues	132 684,78	0,00	0,00	0,00	0,00
Total des dépenses réelles de fonctionnement						
		7 729 624,78	6 969 259,13	475 681,41	0,00	284 684,24
023	Virement à la section d'investissement (2)	843 988,00				
042	Opérat° ordre transfert entre sections (2)	741 800,00	736 287,63			5 512,37
043	Opérat° ordre intérieur de la section (2)	0,00	0,00			0,00
Total des dépenses d'ordre de fonctionnement						
		1 585 788,00	736 287,63			849 500,37
TOTAL						
		9 315 412,78	7 705 546,76	475 681,41	0,00	1 134 184,61
		(3)				0,00
	D 002 Déficit de fonctionnement reporté de N-1					

RECETTES DE FONCTIONNEMENT

Chap.	Libelle	Crédits ouverts (BP+DM+RAR N-1)	Titres émis	Prod. rattachées	Restes à réaliser au 31/12	Crédits annulés
013	Atténuations de charges	20 000,00	20 832,61	0,00	0,00	-832,61
70	Produits services, domaine et ventes div	285 700,00	256 489,53	1 281,46	0,00	27 929,01
73	Impôts et taxes	7 473 190,00	7 490 951,00	0,00	0,00	-17 761,00
74	Dotations et participations	676 426,00	342 914,34	333 511,00	0,00	0,66
75	Autres produits de gestion courante	198 478,00	207 605,46	0,00	0,00	-9 127,46
Total des recettes de gestion courante						
		8 653 794,00	8 318 792,94	334 792,46	0,00	208,60
76	Produits financiers	1,86	1,86	0,00	0,00	0,00
77	Produits exceptionnels	14 500,00	22 709,67	413,86	0,00	-8 623,53
78	Répriées provisions semi-budgétaires (1)	0,00	0,00	0,00	0,00	0,00
Total des recettes réelles de fonctionnement						
		8 668 295,86	8 341 504,47	335 206,32	0,00	-8 414,93
042	Opérat° ordre transfert entre sections (2)	18 250,00	18 140,32			109,68
043	Opérat° ordre intérieur de la section (2)	0,00	0,00			0,00
Total des recettes d'ordre de fonctionnement						
		18 250,00	18 140,32			109,68
TOTAL						
		8 686 545,86	8 359 644,79	335 206,32	0,00	-8 305,25
		(3)				
	R 002 Excédent de fonctionnement reporté de N-1					

(1) Si la commune ou l'établissement applique le régime des provisions semi-budgétaires.

(2) DF 023 = RI 021 ; DI 040 = RF 042 ; RI 040 = DF 042 ; DI 041 = RI 041 ; DF 043 = RF 043.

(3) Les lignes de report ne font pas l'objet d'émission de mandat ou de titre (inscrire le montant reporté).

II - PRESENTATION GENERALE DU BUDGET

II

A3

DEPENSES D'INVESTISSEMENT

Chap.	Libellé	Crédits ouverts (BP+DM+RAR N-1)	Mandats émis	Restes à réaliser au 31/12	Crédits annulés
010	Stocks (3)	0,00	0,00	0,00	0,00
20	Immobilités incorporelles (sauf 204)	84 790,16	27 525,50	29 092,62	28 172,04
204	Subventions d'équipement versées	0,00	0,00	0,00	0,00
21	Immobilités corporelles	1 502 089,01	800 170,92	578 294,71	123 623,38
22	Immobilités reçues en affectation (4)	0,00	0,00	0,00	0,00
23	Immobilités en cours	440 712,53	136 593,19	71 725,38	232 393,96
Total des dépenses d'équipement		2 027 591,70	964 289,61	679 112,71	384 189,38
10	Dotations, fonds divers et réserves	0,00	0,00	0,00	0,00
13	Subventions d'investissement	0,00	0,00	0,00	0,00
16	Emprunts et dettes assimilées	53 600,00	53 513,77	0,00	86,23
18	Compte de liaison : affectat° (BA,régie) (5)	0,00	0,00	0,00	0,00
26	Participat° et créances rattachées	0,00	0,00	0,00	0,00
27	Autres immobilisations financières	0,00	0,00	0,00	0,00
020	Dépenses imprévues	0,00	0,00	0,00	0,00
Total des dépenses financières		53 600,00	53 513,77	0,00	86,23
45...	Total des op. pour compte de tiers (6)	0,00	0,00	0,00	0,00
Total des dépenses réelles d'investissement		2 081 191,70	1 017 803,38	679 112,71	384 275,61
040	Opérat° ordre transfert entre sections (1)	18 250,00	18 140,32		109,68
041	Opérations patrimoniales (1)	65,78	65,78		0,00
Total des dépenses d'ordre d'investissement		18 315,78	18 206,10		109,68
TOTAL		2 099 507,48	1 036 009,48	679 112,71	384 385,29
D 001 Solde d'exécution négatif reporté de N-1		(2)	0,00		

RECETTES D'INVESTISSEMENT

Chap.	Libellé	Crédits ouverts (BP+DM+RAR N-1)	Titres émis	Restes à réaliser au 31/12	Crédits annulés
010	Stocks (3)	0,00	0,00	0,00	0,00
13	Subventions d'investissement	90 223,50	71 098,50	13 125,00	6 000,00
16	Emprunts et dettes assimilées (hors 165)	0,00	0,00	0,00	0,00
20	Immobilités incorporelles (sauf 204)	0,00	0,00	0,00	0,00
204	Subventions d'équipement versées	0,00	0,00	0,00	0,00
21	Immobilités corporelles	0,00	0,00	0,00	0,00
22	Immobilités reçues en affectation (4)	0,00	0,00	0,00	0,00
23	Immobilités en cours	0,00	0,00	0,00	0,00
Total des recettes d'équipement		90 223,50	71 098,50	13 125,00	6 000,00
10	Dotations, fonds divers et réserves (hors 1068)	200 800,00	156 179,24	13 421,00	31 199,76
1068	Excédents de fonctionnement capitalisés (7)	77 553,18	77 553,18	0,00	0,00
138	Autres subvent° invest: non transf.	0,00	0,00	0,00	0,00
165	Dépôts et cautionnements reçus	0,00	0,00	0,00	0,00
18	Compte de liaison : affectat° (BA,régie)	0,00	0,00	0,00	0,00
26	Participat° et créances rattachées	0,00	0,00	0,00	0,00
27	Autres immobilisations financières	0,00	0,00	0,00	0,00
024	Produits des cessions d'immobilisations	5 000,00	0,00	0,00	5 000,00
Total des recettes financières		283 353,18	233 732,42	13 421,00	36 199,76
45...	Total des op. pour le compte de tiers (6)	0,00	0,00	0,00	0,00
Total des recettes réelles d'investissement		373 576,68	304 830,92	26 546,00	42 199,76
021	Virement de la sect° de fonctionnement (1)	843 988,00			
040	Opérat° ordre transfert entre sections (1)	741 800,00	736 287,63		5 512,37

Chap.	Libellé	Crédits ouverts (BP+DM+RAR N-1)	Titres émis	Restes à réaliser au 31/12	Crédits annulés
041	Opérations patrimoniales (1)	65,78	65,78		0,00
	Total des recettes d'investissement	1 585 853,78	736 353,41		849 500,37
	TOTAL	1 959 430,46	1 041 184,33	26 546,00	891 700,13
	Pour information	(2) 140 077,02			
	R 001 Solde d'exécution positif reporté de N-1				

(1) DF 023 = RI 021 ; DI 040 = RF 042 ; RI 040 = DF 042 ; DI 041 = RI 041 ; DF 043 = RF 043.

(2) Les lignes de report ne font pas l'objet d'émission de mandat ou de titre (inscrivez le montant reporté).

(3) A servir uniquement dans le cadre d'un suivi des stocks selon la méthode de l'inventaire permanent simplifié autorisée pour les seules opérations d'aménagements (lotissement, ZAC...) par ailleurs retracées dans le cadre de budgets annexes.

(4) En dépenses, le chapitre 22 retrace les travaux d'investissement réalisés sur les biens reçus en affectation. En recette, il retrace, le cas échéant, l'annulation de tels travaux effectués sur un exercice antérieur.

(5) A servir uniquement lorsque la commune ou l'établissement effectue une dotation initiale en espèces au profit d'un service public non personnalisé qu'elle ou qu'il crée.

(6) Seul le total des opérations pour compte de tiers figure sur cet état (voir le détail Annexe IV A9).

(7) Le compte 1068 n'est pas un chapitre mais un article du chapitre 10.

II - PRESENTATION GENERALE DU BUDGET

B1

1 - Mandats émis (y compris sur les restes à réaliser N-1)

FONCTIONNEMENT		Opérations réelles (1)	Opérations d'ordre (2)	D 002 Déficit de fonctionnement reporté de N-1 Pour information
011	Charges à caractère général	1 453 481,03		
012	Charges de personnel, frais assimilés	2 829 376,58		
014	Atténuations de produits	0,00		
60	Achats et variation des stocks (3)		0,00	
65	Autres charges de gestion courante	3 150 000,00		
656	Frais fonctionnement des groupes d'élus (4)	0,00		
66	Charges financières	12 082,93	0,00	
67	Charges exceptionnelles	0,00	0,00	
68	Dot. aux amortissements et provisions	0,00	736 287,63	
71	Production stockée (ou déstockage) (3)		0,00	
Dépenses de fonctionnement - Total		7 444 940,54	736 287,63	8 181 228,17
TOTAL				0,00

INVESTISSEMENT		Opérations réelles (1)	Opérations d'ordre (2)	D 001 Solde d'exécution négatif reporté de N-1 Pour information
10	Dotations, fonds divers et réserves	0,00	0,00	
13	Subventions d'investissement	0,00	18 140,32	
15	Provisions pour risques et charges (5)		0,00	
16	Emprunts et dettes assimilées (sauf 1688 non budgétaire)	53 513,77	0,00	
18	Compte de liaison : affectat° (BA,régie)	0,00		
18	Total des opérations d'équipement	0,00		
19	Différences sur réalisation d'immo. (5)		0,00	
20	Immobilisations incorporelles (sauf 204) (6)	27 525,50	0,00	
204	Subventions d'équipement versées	0,00	0,00	
21	Immobilisations corporelles (6)	800 170,92	65,78	
22	Immobilisations reçues en affectation (6)	0,00	0,00	
23	Immobilisations en cours (6)	136 593,19	0,00	
26	Participations et créances rattachées	0,00	0,00	
27	Autres immobilisations financières	0,00	0,00	
28	Amortissement des immobilisations (reprises)		0,00	
29	Prov. pour dépréciat° immobilisations (5)		0,00	
39	Prov. dépréciat° des stocks et en-cours (5)		0,00	
45...	Total des opérations pour compte de tiers (7)	0,00		
481	Charges à rép. sur plusieurs exercices		0,00	
49	Prov. dépréc. comptes de tiers (5)		0,00	
59	Prov. dépréc. comptes financiers (5)		0,00	
3...	Stocks	0,00	0,00	
Dépenses d'investissement - Total		1 017 803,38	18 206,10	1 036 009,48
TOTAL				0,00

(1) Y compris les opérations relatives au rattachement des charges et des produits et les opérations d'ordre semi-budgétaires.

(2) Voir liste des opérations d'ordre.

(3) Permet de retracer des opérations particulières telles que les opérations de stocks liées à la tenue d'un inventaire permanent simplifié.

(4) Communes, communautés d'agglomération et communautés urbaines de plus de 100 000 habitants.

(5) Si la commune ou l'établissement applique le régime des provisions budgétaires.

(6) Hors chapitres « opérations d'équipement ».

(7) Seul le total des opérations pour compte de tiers figure sur cet état (voir le détail Annexe IV A9).

(8) A servir uniquement lorsque la commune ou l'établissement effectue une dotation initiale en espèces au profit d'un service public non personnalisé qu'elle ou qu'il crée.

(9) En dépenses, le chapitre 22 retrace les travaux d'investissement réalisés sur les biens reçus en affectation. En recette, il retrace, le cas échéant, l'annulation de tels travaux effectués sur un exercice antérieur.

II - PRESENTATION GENERALE DU BUDGET

BALANCE GENERALE DU BUDGET

II

B2

2 - Titres émis (y compris sur les restes à réaliser N-1)

FONCTIONNEMENT		Opérations réelles (1)	Opérations d'ordre (2)	TOTAL
013	Atténuations de charges	20 832,61	0,00	20 832,61
60	Achats et variation des stocks (3)	0,00	0,00	0,00
70	Produits services, domaine et ventes div	257 770,99	0,00	257 770,99
71	Production stockée (ou déstockage)	0,00	0,00	0,00
72	Travaux en régie	0,00	0,00	0,00
73	Impôts et taxes	7 490 951,00	0,00	7 490 951,00
74	Dotations et participations	676 425,34	0,00	676 425,34
75	Autres produits de gestion courante	207 605,46	0,00	207 605,46
76	Produits financiers	1,86	0,00	1,86
77	Produits exceptionnels	23 123,53	18 140,32	41 263,85
78	Reprise sur amortissements et provisions	0,00	0,00	0,00
79	Transferts de charges	0,00	0,00	0,00
Recettes de fonctionnement - Total		8 676 710,79	18 140,32	8 694 851,11
R 002 Excédent de fonctionnement reporté de N-1				628 866,92

INVESTISSEMENT		Opérations réelles (1)	Opérations d'ordre (2)	TOTAL
10	Dotations, fonds divers et réserves (sauf 1068)	156 179,24	0,00	156 179,24
1068	Excédents de fonctionnement capitalisés	77 553,18	0,00	77 553,18
13	Subventions d'investissement	71 098,50	0,00	71 098,50
15	Provisions pour risques et charges (4)	0,00	0,00	0,00
16	Emprunts et dettes assimilées (sauf 1688 non budgétaire)	0,00	0,00	0,00
18	Compte de liaison : affectat° (BA,règle)	0,00	0,00	0,00
19	Différences sur réalisation d'immo.	0,00	0,00	0,00
20	Immobilisations incorporelles (sauf 204) (5)	0,00	65,78	65,78
204	Subventions d'équipement versées	0,00	0,00	0,00
21	Immobilisations corporelles(5)	0,00	0,00	0,00
22	Immobilisations reçues en affectation(5)	0,00	0,00	0,00
23	Immobilisations en cours(5)	0,00	0,00	0,00
26	Participations et créances rattachées	0,00	0,00	0,00
27	Autres immobilisations financières	0,00	0,00	0,00
28	Amortissement des immobilisations	0,00	736 287,63	736 287,63
29	Prov. pour dépréciat° immobilisations (4)	0,00	0,00	0,00
39	Prov. dépréciat° des stocks et en-cours (4)	0,00	0,00	0,00
45...	Opérations pour compte de tiers (7)	0,00	0,00	0,00
481	Charges à rép. sur plusieurs exercices	0,00	0,00	0,00
49	Prov. dépréc. comptes de tiers (4)	0,00	0,00	0,00
59	Prov. dépréc. comptes financiers (4)	0,00	0,00	0,00
3...	Stocks	0,00	0,00	0,00
Recettes d'investissement - Total		304 830,92	736 353,41	1 041 184,33
R 001 Solde d'exécution positif reporté de N-1				140 077,02

(1) Y compris les opérations relatives au rattachement des charges et des produits et les opérations d'ordre semi-budgétaires.

(2) Voir liste des opérations d'ordre.

(3) Permet de retracer des opérations particulières telles que les opérations de stocks liées à la tenue d'un inventaire permanent simplifié.

(4) Si la commune ou l'établissement applique le régime des provisions budgétaires.

(5) Hors chapitres « opérations d'équipement ».

(6) Seul le total des opérations pour compte de tiers figure sur cet état (voir le détail Annexe IV A9).

(7) À servir uniquement lorsque la commune ou l'établissement effectue une dotation initiale en espèces au profit d'un service public non personnalisé qu'elle ou qu'il crée.

(8) En dépenses, le chapitre 22 retracer les travaux d'investissement réalisés sur les biens reçus en affectation. En recette, il retracer, le cas échéant, l'annulation de tels travaux effectués sur un exercice antérieur.

III	SECTION DE FONCTIONNEMENT – DETAIL DES DEPENSES
A1	

Chap/ art (1)	Libellé (1)	Crédits			
		Crédits ouverts (BP+DM+RAR N-1)	Mandats émis	Charges rattachées	Restes à réaliser au 31/12
011	Charges à caractère général	1 562 740,00	1 313 399,70	140 081,33	0,00
60611	Eau et assainissement	1 500,00	1 064,82	102,99	0,00
60612	Energie - Electricité	4 500,00	3 092,38	514,85	0,00
60622	Caburants	330 000,00	311 867,33	21 157,77	0,00
60628	Autres fournitures non stockées	1 600,00	1 516,81	0,00	0,00
60631	Fournitures d'entretien	7 000,00	3 551,38	0,00	0,00
60632	Fournitures de petit équipement	147 400,00	128 736,95	2 839,98	0,00
60636	Vêtements de travail	32 000,00	31 645,79	78,82	0,00
6068	Autres matières et fournitures	14 500,00	8 156,85	0,00	0,00
611	Contrats de prestations de services	469 000,00	415 242,80	29 414,96	0,00
6132	Locations immobilières	86 000,00	85 453,04	0,00	0,00
6135	Locations mobilières	16 500,00	11 980,80	885,04	0,00
614	Charges locales et de copropriété	11 000,00	0,00	0,00	0,00
61521	Entretien terrains	42 000,00	35 006,79	5 983,85	0,00
61522	Entretien bâtiments	5 000,00	4 864,23	3 237,76	0,00
61523	Entretien voies et réseaux	15 500,00	12 913,51	1 805,96	0,00
61551	Entretien matériel roulant	58 000,00	50 351,61	2 718,98	0,00
61558	Entretien autres biens mobiliers	1 000,00	0,00	0,00	0,00
6156	Maintenance	9 100,00	4 493,45	3 318,94	0,00
616	Primes d'assurances	23 200,00	18 833,96	4 320,77	0,00
6184	Versements à des organismes de formation	10 000,00	5 172,37	1 996,00	0,00
6188	Autres frais divers	13 900,00	7 449,43	5 555,08	0,00
6225	Indemnités aux comptable et régisseurs	440,00	330,00	0,00	0,00
6228	Divers	1 000,00	0,00	0,00	0,00
6231	Annonces et insertions	2 000,00	2 250,00	0,00	0,00
6236	Catalogues et imprimés	30 000,00	19 697,49	8 970,00	0,00
6241	Transports de biens	104 700,00	85 811,38	14 269,65	0,00
6248	Divers	1 000,00	1 911,91	0,00	0,00
6251	Voyages et déplacements	200,00	14,00	0,00	0,00
6256	Missions	2 800,00	2 510,27	0,00	0,00
6257	Réceptions	2 100,00	2 068,51	0,00	0,00
6262	Frais de télécommunications	10 000,00	7 047,32	212,93	0,00
62871	Remb. frais à la collectivité de rattach	47 400,00	17 204,59	21 740,94	0,00
62872	Remb. frais au budget annexe	15 000,00	9 766,30	537,05	0,00
62875	Remb. frais aux communes membres du GFP	20 000,00	393,65	3 627,89	0,00
6288	Autres services extérieurs	22 800,00	18 622,98	6 791,12	0,00
63512	Taxes foncières	100,00	72,00	0,00	0,00
6355	Taxes et impôts sur les véhicules	4 500,00	4 305,00	0,00	0,00
012	Charges de personnel, frais assimilés	2 831 000,00	2 799 791,34	29 585,24	0,00
6215	Personnel affecté par CL de rattachement	17 000,00	0,00	17 000,00	0,00
6218	Autre personnel extérieur	115 000,00	102 797,43	12 117,85	0,00
6331	Versement de transport	7 390,00	7 388,56	0,00	0,00
6332	Cotisations versées au F.N.A.L.	7 995,00	7 991,03	0,00	0,00
6336	Cotisations CNFPT et CDGFPT	36 312,00	36 310,81	0,00	0,00
6338	Autres impôts, taxes sur rémunérations	5 300,00	5 218,65	0,00	0,00
64111	Rémunération principale titulaires	1 324 010,00	1 323 702,73	0,00	0,00
64112	NBI, SFT, indemnité résidence	38 340,00	38 335,48	0,00	0,00
64118	Autres indemnités titulaires	234 785,00	234 784,93	0,00	0,00
64131	Rémunérations non tit.	297 100,00	297 051,31	0,00	0,00
6451	Cotisations à l'U.R.S.S.A.F.	308 600,00	308 579,15	0,00	0,00
6453	Cotisations aux caisses de retraites	393 100,00	392 870,85	0,00	0,00
6454	Cotisations aux A.S.S.E.D.I.C.	18 933,00	18 781,71	0,00	0,00
6455	Cotisations pour assurance de personnel	8 800,00	8 719,66	0,00	0,00
6458	Cotis. aux autres organismes sociaux	6 600,00	6 558,00	0,00	0,00
6475	Médecine du travail, pharmacie	2 835,00	2 832,75	23,00	0,00
6488	Autres charges	8 900,00	7 868,09	444,39	0,00
014	Atténuations de produits	0,00	0,00	0,00	0,00
65	Autres charges de gestion courante	3 180 000,00	2 846 429,17	303 570,83	0,00
					30 000,00
					0,00
					1 623,42

Chap/ art (1)	Libellé (1)	Crédits ouverts (BP+DM+RAR N-1)	Mandats émis	Charges rattachées	Restes à réaliser au 31/12	Crédits employés (ou restant à employer)	
6554	Contribut° organismes de regroupement	3 180 000,00	2 846 429,17	303 570,83	0,00	30 000,00	0,00
656	Frais fonctionnement des groupes d'élus	0,00	0,00	0,00	0,00	0,00	0,00
TOTAL DEPENSES DE GESTION DES SERVICES (a)		7 573 740,00	6 959 620,21	473 237,40	0,00	140 882,39	0,00
66	Charges financières (b)	22 200,00	9 638,92	2 444,01	0,00	10 117,07	0,00
6611	Intérêts réglés à l'échéance	14 000,00	12 437,04	0,00	0,00	1 562,96	0,00
66112	Intérêts - Rattachement des ICNE	8 200,00	-2 798,12	2 444,01	0,00	8 554,11	0,00
67	Charges exceptionnelles (c)	1 000,00	0,00	0,00	0,00	1 000,00	0,00
673	Titres annulés (sur exercices antérieurs)	1 000,00	0,00	0,00	0,00	1 000,00	0,00
68	Dotations provisions semi-budgétaires (d) (3)	0,00	0,00	0,00	0,00	0,00	0,00
022	Dépenses imprévues (e)	132 684,78					
TOTAL DES DEPENSES REELLES = a+b+c+d+e		7 729 624,78	6 969 259,13	475 681,41	0,00	284 684,24	0,00
023	Virement à la section d'investissement	843 988,00	0,00			843 988,00	
042	Opérat° ordre transfert entre sections (4) (5) (6)	741 800,00	736 287,63			5 512,37	
6811	Dot. amort. et prov. Immos incorporables	741 800,00	736 287,63			5 512,37	
TOTAL DES PRELEVEMENTS AU PROFIT DE LA SECTION D'INVESTISSEMENT		1 585 788,00	736 287,63			849 500,37	
043	Opérat° ordre Intérieur de la section (7)	0,00	0,00			0,00	
TOTAL DES DEPENSES D'ORDRE DE L'EXERCICE (= Total des opérations réelles et d'ordre)		9 315 412,78	7 705 546,76	475 681,41	0,00	1 134 184,61	0,00
Pour information							
D 002 Déficit de fonctionnement reporté de N-1							0,00

Détail du calcul des ICNE au compte 66112 (2)

Montant des ICNE de l'exercice	2 444,01
Montant des ICNE de l'exercice N-1	2 798,12
= Différence ICNE N - ICNE N-1	-354,11

- (1) Détailler les chapitres budgétaires par article conformément au plan de comptes appliqué par la commune ou l'établissement.
(2) Si le mandatement des ICNE de l'exercice est inférieur au montant de l'exercice N-1, le montant du compte 66112 sera négatif.
(3) Si la commune ou l'établissement applique le régime des provisions semi-budgétaires.
(4) Cf. définition du chapitre des opérations d'ordre, DF 042 = RI 040.
(5) Dont 675 et 676.
(6) Le compte 6815 peut figurer dans le détail du chapitre 042 si la commune ou l'établissement applique le régime des provisions budgétaires.
(7) Chapitre destiné à retracer les opérations particulières telles que les opérations de stocks ou liées à la tenue d'un inventaire permanent simplifié.

III	SECTION DE FONCTIONNEMENT - DETAIL DES RECETTES
A2	

Chap/ art(1)	Libellé (1)	Crédits ouverts (BP+DM+RAR N-1)	Titres émis	Produits rattachés	Restes à réaliser au 31/12	Crédits annulés	R 002 Excédent de fonctionnement reporté de N-1									
							TOTAL = RECETTES DE GESTION DES SERVICES (a) = 70+73+74+75+013	TOTAL DES RECETTES REELLES =a+b+c+d	Opérat° ordre transfert entre sections (3) (4)	Opérat° ordre intérieur de la section (6)	TOTAL DES RECETTES D'ORDRE	TOTAL DES RECETTES DE FONCTIONNEMENT DE L'EXERCICE (=Total des opérations réelles et d'ordre)				
013	Atténuations de charges	20 000,00	20 832,61	0,00	0,00	-832,61										
6419	Remboursements rémunérations personnel	10 000,00	10 856,43	0,00	0,00	-856,43										
6459	Rembourst charges SS et prévoyance	0,00	9 976,18	0,00	0,00	-9 976,18										
6479	Rembourst sur autres charges sociales	10 000,00	0,00	0,00	0,00	10 000,00										
70	Produits services, domaine et ventes div	285 700,00	256 489,53	1 281,46	0,00	27 929,01										
70388	Autres redévances et recettes diverses	5 200,00	3 663,85	1 281,46	0,00	-45,31										
70612	Redevance spéciale enlèvement ordures	185 000,00	177 863,82	0,00	0,00	13 136,18										
70613	Redevance enlèvement déchets industriels	1 500,00	934,60	0,00	0,00	565,40										
70688	Autres prestations de services	9 000,00	8 335,00	0,00	0,00	665,00										
70841	Mise à dispo personnel B.A., règles	85 000,00	71 392,26	0,00	0,00	13 607,74										
73	Impôts et taxes	7 473 190,00	7 490 951,00	0,00	0,00	-17 761,00										
7331	Taxes d'enlèvement des ordures ménagères	7 473 190,00	7 490 951,00	0,00	0,00	-17 761,00										
74	Dotations et participations	676 426,00	342 914,34	333 511,00	0,00	0,66										
7473	Départements	47 000,00	35 575,65	0,00	0,00	11 424,35										
74751	Participat° GFP de rattachement	139 426,00	0,00	139 426,00	0,00	0,00										
7478	Participat° Autres organismes	490 000,00	307 338,69	194 085,00	0,00	-11 423,69										
75	Autres produits de gestion courante	198 478,00	207 605,46	0,00	0,00	-9 127,46										
758	Produits divers de gestion courante	198 478,00	207 605,46	0,00	0,00	-9 127,46										
TOTAL = RECETTES DE GESTION DES SERVICES (a) = 70+73+74+75+013		8 653 794,00	8 318 792,94	334 792,46	0,00	208,60										
76	Produits financiers (b)	1,86	1,86	0,00	0,00	0,00										
761	Produits de participations	1,86	1,86	0,00	0,00	0,00										
77	Produits exceptionnels (c)	14 500,00	22 709,67	413,86	0,00	-8 623,53										
7718	Autres produits except. opérat° gestion	12 500,00	18 623,67	413,86	0,00	-6 537,53										
7788	Produits exceptionnels divers	2 000,00	4 086,00	0,00	0,00	-2 086,00										
78	Reprises provisions semi-budgétaires (d) (2)	0,00	0,00	0,00	0,00	0,00										
TOTAL DES RECETTES REELLES =a+b+c+d		8 668 295,86	8 341 504,47	335 206,32	0,00	-8 414,93										
042	Opérat° ordre transfert entre sections (3) (4)	18 250,00	18 140,32			109,68										
777	Quote-part subv invest transf cpte résul	18 250,00	18 140,32			109,68										
043	Opérat° ordre intérieur de la section (6)	0,00	0,00			0,00										
TOTAL DES RECETTES D'ORDRE		18 250,00	18 140,32			109,68										
TOTAL DES RECETTES DE FONCTIONNEMENT DE L'EXERCICE (=Total des opérations réelles et d'ordre)		8 686 545,86	8 359 644,79	335 206,32	0,00	-8 305,25										
							Pour information				628 866,92					

Détail du calcul des ICNE au compte 7622	
0,00	Montant des ICNE de l'exercice
0,00	Montant des ICNE de l'exercice N-1
0,00	= Différence ICNE N - ICNE N-1

(1) Détailler les chapitres budgétaires par article conformément au plan de comptes appliqué par la commune ou l'établissement.

(2) Si la commune ou l'établissement applique le régime des provisions semi-budgétaires.

(3) Cf. définitions du chapitre des opérations d'ordre, RF 042 = DI 040.

(4) Dont 776.

(5) Le compte 7815 peut figurer dans le détail du chapitre 042 si la commune ou l'établissement applique le régime des provisions budgétaires.

(6) Chapitre destiné à retracer les opérations particulières telles que les opérations de stocks ou liées à la tenue d'un inventaire permanent simplifié.

III	SECTION D'INVESTISSEMENT - DETAIL DES DEPENSES
B1	

Chap/ art (1)	Libellé (1)	Crédits ouverts (BP+DM+RAR N-1)	Mandats émis	Restes à réaliser au 31/12	Crédits annulés
010	Stocks	0,00	0,00	0,00	0,00
20	Immobilisations incorporelles (sauf opérations et 204)	84 790,16	27 525,50	29 092,62	28 172,04
2031	Frais d'études	78 290,16	25 265,50	28 710,12	24 314,54
2033	Frais d'insertion	5 000,00	765,00	382,50	3 852,50
2051	Concessions, droits similaires	1 500,00	1 495,00	0,00	5,00
204	Subventions d'équipement versées (sauf opérations)	0,00	0,00	0,00	0,00
21	Immobilisations corporelles (sauf opérations)	1 502 089,01	800 170,92	578 294,71	123 623,38
211	Terrains nus	302 667,08	1 614,60	301 052,48	0,00
21571	Matériel roulant	348 172,53	153 904,38	95 065,26	99 202,89
21578	Autre matériel et outillage de voirie	830 119,14	627 960,09	181 849,11	20 309,94
2158	Autres installat ¹ , matériel et outillage	8 630,26	7 724,86	327,86	577,54
2183	Matériel de bureau et informatique	1 000,00	842,46	0,00	157,54
2184	Mobilier	6 000,00	3 444,30	0,00	2 555,70
2188	Autres immobilisations corporelles	5 500,00	4 680,23	0,00	819,77
22	Immobilisations reçues en affectation (sauf opérations)	0,00	0,00	0,00	0,00
23	Immobilisations en cours (sauf opérations)	440 712,53	136 593,19	71 725,38	232 393,96
2312	Terrains	37 268,89	14 287,55	26 580,59	-3 599,25
2313	Constructions	403 443,64	122 305,64	45 144,79	235 993,21
	Total des dépenses d'équipement	2 027 591,70	964 289,61	679 112,71	384 189,38
10	Dotations, fonds divers et réserves	0,00	0,00	0,00	0,00
13	Subventions d'investissement	0,00	0,00	0,00	0,00
16	Emprunts et dettes assimilées	53 600,00	53 513,77	0,00	86,23
1641	Emprunts en euros	53 600,00	53 513,77	0,00	86,23
18	Compte de liaison : affectat ¹ (BA,régie)	0,00	0,00	0,00	0,00
26	Participat ¹ et créances rattachées	0,00	0,00	0,00	0,00
27	Autres immobilisations financières	0,00	0,00	0,00	0,00
020	Dépenses imprévues	0,00	0,00	0,00	0,00
	Total des dépenses financières	53 600,00	53 513,77	0,00	86,23
	Total des dépenses d'opérations pour compte de tiers	0,00	0,00	0,00	0,00
	TOTAL DEPENSES REELLES	2 081 191,70	1 017 803,38	679 112,71	384 275,61
040	Opérat ¹ ordre transfert entre sections (4)	18 250,00	18 140,32	0,00	109,68
	Reprises sur autofinancement antérieur (5)	18 250,00	18 140,32	0,00	109,68
13913	Sub. transf. cpte résult. Départements	13 500,00	13 495,19	0,00	4,81
13917	Sub. transf. cpte résult. Budget communal	3 585,00	3 584,84	0,00	0,16
13918	Autres subventions d'équipement	1 165,00	1 060,29	0,00	104,71
	Charges transférées (6)	0,00	0,00	0,00	0,00
041	Opérations patrimoniales (7)	65,78	65,78	0,00	0,00
2138	Autres constructions	65,78	65,78	0,00	0,00
	TOTAL DEPENSES D'ORDRE	18 315,78	18 206,10	0,00	109,68
	(= Total des dépenses réelles et d'ordre)	2 099 507,48	1 036 009,48	679 112,71	384 385,29
	Pour information				
	D 001 Solde d'exécution négatif reporté de N-1	0,00			

(1) Détailler les chapitres budgétaires par article conformément au plan de comptes appliqué par la commune ou l'établissement.

(2) Voir état III B3 pour le détail des opérations d'équipement.

(3) Voir annexes IV A9 pour le détail des opérations pour compte de tiers.

(4) Cf. définitions du chapitre d'opérations d'ordre, DI 040=RF 042.

(5) Les comptes 15, 29, 39, 49 et 59 peuvent figurer dans le détail du chapitre 040 si la commune ou l'établissement applique le régime des provisions budgétaires.

(6) Dont 192.

(7) Cf. définitions du chapitre des opérations d'ordre, DI 041= RI 041.

III	SECTION D'INVESTISSEMENT - DETAIL DES RECETTES
B2	

Chap/ art (1)	Libellé (1)	Crédits ouverts (BP+DM+RAR N-1)	Titres émis	Restes à réaliser au 31/12	Crédits annulés
010	Stocks	0,00	0,00	0,00	0,00
13	Subventions d'investissement	90 223,50	71 098,50	13 125,00	6 000,00
1313	Subv. transf. Départements	72 223,50	59 098,50	13 125,00	0,00
13141	Subv. transf. Communes membres du GFP	18 000,00	12 000,00	0,00	6 000,00
16	Emprunts et dettes assimilées(hors 165)	0,00	0,00	0,00	0,00
20	Immobilisations incorporées(sauf 204)	0,00	0,00	0,00	0,00
204	Subventions d'équipement versées	0,00	0,00	0,00	0,00
21	Immobilisations corporelles	0,00	0,00	0,00	0,00
22	Immobilisations reçues en affectation	0,00	0,00	0,00	0,00
23	Immobilisations en cours	0,00	0,00	0,00	0,00
Total des recettes d'équipement					
10	Dotations, fonds divers et réserves	278 353,18	233 732,42	13 421,00	31 199,76
10222	F.C.T.V.A.	200 800,00	156 179,24	13 421,00	31 199,76
1068	Excédents de fonctionnement capitalisés	77 553,18	77 553,18	0,00	0,00
138	Autres subvent' invest. non transf.	0,00	0,00	0,00	0,00
165	Dépôts et cautionnements reçus	0,00	0,00	0,00	0,00
18	Compte de liaison : affectat' (B.A, régie)	0,00	0,00	0,00	0,00
26	Participat' et créances rattachées	0,00	0,00	0,00	0,00
27	Autres immobilisations financières	0,00	0,00	0,00	0,00
024	Produits des cessions d'immobilisations	5 000,00			
Total des recettes financières					
Total des recettes d'opérations pour compte de tiers					
TOTAL DES RECETTES REELLES					
021	Virement de la sect' de fonctionnement	843 988,00			
040	Opérat' ordre transfert entre sections (3) (4)	741 800,00	736 287,63		5 512,37
28128	Autres aménagements de terrains	1 300,00	1 287,74		12,26
28135	Installations générales, agencements, ...	80,00	79,73		0,27
28138	Autres constructions	93 800,00	88 953,19		4 846,81
281571	Matériel roulant	330 600,00	330 450,76		149,24
281578	Autre matériel et outillage de voirie	185 500,00	185 437,59		62,41
28158	Autres installat', matériel et outillage	2 800,00	2 702,20		97,80
281738	Autres constructions (m. à dispo)	32 500,00	32 470,37		29,63
281757	Matériel, outillage voirie (m. à dispo)	84 620,00	84 550,64		69,36
28182	Matériel de transport	7 700,00	7 641,70		58,30
28183	Matériel de bureau et informatique	800,00	772,29		27,71
28184	Mobilier	1 700,00	1 556,07		143,93
28188	Autres immo. corporelles	400,00	385,35		14,65
TOTAL DES PRELEVEMENTS PROVENANT DE LA SECTION DE FONCTIONNEMENT					
041	Opérations patrimoniales (5)	65,78	65,78		0,00
2031	Frais d'études	65,78	65,78		0,00
TOTAL DES RECETTES D'ORDRE L'EXERCICE					
(= Total des recettes réelles et d'ordre)					
Pour information					
R 001 Solde d'exécution positif reporté de N-1					
140 077,02					

(1) Détailler les chapitres budgétaires par article conformément au plan de comptes appliqué par la commune ou l'établissement.

(2) Voir annexes IV A9 pour le détail des opérations pour compte de tiers.

(3) Cf. définition du chapitre des opérations d'ordre, RI 040 = DF 042.

(4) Les comptes 15, 29, 39, 49 et 59 peuvent figurer dans le détail du chapitre 040 si la commune ou l'établissement applique le régime des provisions budgétaires.
(5) Cf. définitions du chapitre des opérations d'ordre, DI 041 = RI 041.

Cet état ne contient pas d'information.

III - VOTE DU BUDGET	III
DETAIL DES CHAPITRES D'OPERATION D'EQUIPEMENT	B3

IV – ANNEXES

PRESENTATION CROISEE PAR FONCTION – VUE D'ENSEMBLE (1)

Libellé	IV									TOTAL		
	01 Opérations non ventilables	0 Services généraux administratifs publiques	1 Sécurité et santé publiques	2 Enseignement - Formation	3 Culture	4 Sport et jeunesse	5 Interventions sociales et santé	6 Famille	7 Logement		8 Aménage- ment et services urbains, environnement	9 Action économique
INVESTISSEMENT												
Opérations financières	53 513,77											53 513,77
Equipements municipaux (2)		0,00	0,00	0,00	0,00	0,00	0,00	0,00	0,00	0,00	0,00	0,00
Equip. non municipaux (c204) (3)		0,00	0,00	0,00	0,00	0,00	0,00	0,00	0,00	0,00	0,00	0,00
Total dépenses réelles	53 513,77	0,00	0,00	0,00	0,00	0,00	0,00	0,00	0,00	0,00	0,00	1 017 803,38
Total recettes réelles	233 732,42	0,00	0,00	0,00	0,00	0,00	0,00	0,00	0,00	0,00	0,00	304 830,92
Solde d'investissement	0,00	0,00	0,00	0,00	0,00	0,00	0,00	0,00	0,00	0,00	0,00	0,00

REALISATIONS (de l'exercice + restes à réaliser N-1)

RESTES A REALISER au 31/12/N												
Total RAR dépenses	0,00	0,00	0,00	0,00	0,00	0,00	0,00	0,00	0,00	0,00	0,00	679 112,71
Total RAR recettes	13 421,00	0,00	0,00	0,00	0,00	0,00	0,00	0,00	0,00	0,00	0,00	26 546,00
SOLDE RAR investissement	0,00	0,00	0,00	0,00	0,00	0,00	0,00	0,00	0,00	0,00	0,00	-652 566,71

FONCTIONNEMENT

REALISATIONS (de l'exercice + restes à réaliser N-1)												
Total dépenses réelles	12 100,33	0,00	0,00	0,00	0,00	0,00	0,00	0,00	0,00	0,00	0,00	7 444 940,54
Total recettes réelles	7 490 952,86	0,00	0,00	0,00	0,00	0,00	0,00	0,00	0,00	0,00	0,00	8 676 710,79
Solde de fonctionnement	0,00	0,00	0,00	0,00	0,00	0,00	0,00	0,00	0,00	0,00	0,00	0,00
RESTES A REALISER au 31/12/N												
Total RAR dépenses	0,00	0,00	0,00	0,00	0,00	0,00	0,00	0,00	0,00	0,00	0,00	0,00
Total RAR recettes	0,00	0,00	0,00	0,00	0,00	0,00	0,00	0,00	0,00	0,00	0,00	0,00
SOLDE RAR fonctionnement	0,00	0,00	0,00	0,00	0,00	0,00	0,00	0,00	0,00	0,00	0,00	0,00

(1) La production de cet état est obligatoire pour les communes de 3 500 habitants et plus, les groupements comprenant au moins une telle commune, leurs établissements et services administratifs hormis les caisses des écoles et les services à activité unique érigés en établissement public ou budget annexe (L. 2312-3, R. 2311-1 et R. 2311-10). Dans les communes de 3 500 habitants et plus, le croisement par fonction est fait à un chiffre (correspondant à la fonction). Dans les communes de 10 000 habitants et plus, le croisement par fonction est fait au niveau le plus détaillé de la nomenclature fonctionnelle (sous-fonction ou rubrique). Les groupements et leurs établissements publics suivent les règles de production et de présentation applicable à la commune membre comptant le plus grand nombre d'habitants (articles L. 5211-36 a1 et R. 5211-14 + L. 5711-1 et R. 5711-2 du CGCT).

(2) Ou biens de la structure intercommunale.

(3) Ou biens ne relevant pas de la structure intercommunale.

IV – ANNEXES
PRESENTATION CROISEE PAR FONCTION – VUE D'ENSEMBLEIV
A1

Art. (1)	Libellé	01 Opérations non ventilables	0 Services général administrat publiques	1 Sécurité et salubrité publiques	2 Enseignement - Formation	3 Culture	4 Sport et jeunesse	5 Interventions sociales et santé	6 Famille	7 Logement	8 Aménage services urbains, environnement	9 Action économique	TOTAL
INVESTISSEMENT													
Total dépenses réelles Investissement		53 513,77	0,00	0,00	0,00	0,00	0,00	0,00	0,00	0,00	1 643 402,32	0,00	1 696 916,09
010	Stocks	0,00	0,00	0,00	0,00	0,00	0,00	0,00	0,00	0,00	0,00	0,00	0,00
020	Dépenses imprévues	0,00	0,00	0,00	0,00	0,00	0,00	0,00	0,00	0,00	0,00	0,00	0,00
10	Dotations, fonds divers et réserves	0,00	0,00	0,00	0,00	0,00	0,00	0,00	0,00	0,00	0,00	0,00	0,00
13	Subventions d'investissement	0,00	0,00	0,00	0,00	0,00	0,00	0,00	0,00	0,00	0,00	0,00	0,00
16	Emprunts et dettes assimilées	53 513,77	0,00	0,00	0,00	0,00	0,00	0,00	0,00	0,00	0,00	0,00	53 513,77
1641	Emprunts en euros	53 513,77	0,00	0,00	0,00	0,00	0,00	0,00	0,00	0,00	0,00	0,00	53 513,77
18	Compte de liaison : affectat° (BA, régie)	0,00	0,00	0,00	0,00	0,00	0,00	0,00	0,00	0,00	0,00	0,00	0,00
20	Immobilisations incorporelles	0,00	0,00	0,00	0,00	0,00	0,00	0,00	0,00	0,00	56 618,12	0,00	56 618,12
2031	Frais d'études	0,00	0,00	0,00	0,00	0,00	0,00	0,00	0,00	0,00	53 975,62	0,00	53 975,62
2033	Frais d'insertion	0,00	0,00	0,00	0,00	0,00	0,00	0,00	0,00	0,00	1 147,50	0,00	1 147,50
2051	Concessions, droits similaires	0,00	0,00	0,00	0,00	0,00	0,00	0,00	0,00	0,00	1 495,00	0,00	1 495,00
204	Subventions d'équipement versées	0,00	0,00	0,00	0,00	0,00	0,00	0,00	0,00	0,00	0,00	0,00	0,00
21	Immobilisations corporelles	0,00	0,00	0,00	0,00	0,00	0,00	0,00	0,00	0,00	1 378 465,63	0,00	1 378 465,63
2111	Terrains nus	0,00	0,00	0,00	0,00	0,00	0,00	0,00	0,00	0,00	302 667,08	0,00	302 667,08
21571	Matériel roulant	0,00	0,00	0,00	0,00	0,00	0,00	0,00	0,00	0,00	248 969,64	0,00	248 969,64
21578	Autre matériel et outillage de voirie	0,00	0,00	0,00	0,00	0,00	0,00	0,00	0,00	0,00	809 809,20	0,00	809 809,20
2158	Autres installat°, matériel et outillage	0,00	0,00	0,00	0,00	0,00	0,00	0,00	0,00	0,00	8 052,72	0,00	8 052,72
2183	Matériel de bureau et informatique	0,00	0,00	0,00	0,00	0,00	0,00	0,00	0,00	0,00	842,46	0,00	842,46
2184	Mobilier	0,00	0,00	0,00	0,00	0,00	0,00	0,00	0,00	0,00	3 444,30	0,00	3 444,30
2188	Autres immobilisations corporelles	0,00	0,00	0,00	0,00	0,00	0,00	0,00	0,00	0,00	4 680,23	0,00	4 680,23
22	Immobilisations reçues en affectation	0,00	0,00	0,00	0,00	0,00	0,00	0,00	0,00	0,00	0,00	0,00	0,00
23	Immobilisations en cours	0,00	0,00	0,00	0,00	0,00	0,00	0,00	0,00	0,00	208 318,57	0,00	208 318,57
2312	Terrains	0,00	0,00	0,00	0,00	0,00	0,00	0,00	0,00	0,00	40 868,14	0,00	40 868,14
2313	Constructions	0,00	0,00	0,00	0,00	0,00	0,00	0,00	0,00	0,00	167 450,43	0,00	167 450,43
26	Participat° et créances rattachées	0,00	0,00	0,00	0,00	0,00	0,00	0,00	0,00	0,00	0,00	0,00	0,00

Art. (1)	Libellé	01 Opérations non ventilables	0 Services généralx administrat° publiques	1 Sécurité et santé publiques	2 Enseignement - Formation	3 Culture	4 Sport et jeunesse	5 Interventions sociales et santé	6 Famille	7 Logement	8 Aménagt et services urbains, environnement	9 Action économique	TOTAL
27	Autres immobilisations financières	0,00	0,00	0,00	0,00	0,00	0,00	0,00	0,00	0,00	0,00	0,00	0,00
	Opérations d'équipement	0,00	0,00	0,00	0,00	0,00	0,00	0,00	0,00	0,00	0,00	0,00	0,00
	Opérations pour compte de tiers	0,00	0,00	0,00	0,00	0,00	0,00	0,00	0,00	0,00	0,00	0,00	0,00

RECETTES													
Total recettes réelles investissement		247 153,42	0,00	0,00	0,00	0,00	0,00	0,00	0,00	0,00	84 223,50	0,00	331 376,92
010	Stocks	0,00	0,00	0,00	0,00	0,00	0,00	0,00	0,00	0,00	0,00	0,00	0,00
024	Produits des cessions d'immobilisations	0,00	0,00	0,00	0,00	0,00	0,00	0,00	0,00	0,00	0,00	0,00	0,00
10	Dotations, fonds divers et réserves	247 153,42	0,00	0,00	0,00	0,00	0,00	0,00	0,00	0,00	0,00	0,00	247 153,42
10222	F.C.T.V.A.	169 600,24	0,00	0,00	0,00	0,00	0,00	0,00	0,00	0,00	0,00	0,00	169 600,24
1068	Excédents de fonctionnement capitalisés	77 553,18	0,00	0,00	0,00	0,00	0,00	0,00	0,00	0,00	0,00	0,00	77 553,18
13	Subventions d'investissement	0,00	0,00	0,00	0,00	0,00	0,00	0,00	0,00	0,00	84 223,50	0,00	84 223,50
1313	Subv. transf. Départements	0,00	0,00	0,00	0,00	0,00	0,00	0,00	0,00	0,00	72 223,50	0,00	72 223,50
13141	Subv. transf. Communes membres du GFP	0,00	0,00	0,00	0,00	0,00	0,00	0,00	0,00	0,00	12 000,00	0,00	12 000,00
16	Emprunts et dettes assimilées	0,00	0,00	0,00	0,00	0,00	0,00	0,00	0,00	0,00	0,00	0,00	0,00
18	Compte de liaison : affectat° (BA,régie)	0,00	0,00	0,00	0,00	0,00	0,00	0,00	0,00	0,00	0,00	0,00	0,00
20	Immobilisations incorporelles	0,00	0,00	0,00	0,00	0,00	0,00	0,00	0,00	0,00	0,00	0,00	0,00
204	Subventions d'équipement versées	0,00	0,00	0,00	0,00	0,00	0,00	0,00	0,00	0,00	0,00	0,00	0,00
21	Immobilisations corporelles	0,00	0,00	0,00	0,00	0,00	0,00	0,00	0,00	0,00	0,00	0,00	0,00
22	Immobilisations reçues en affectation	0,00	0,00	0,00	0,00	0,00	0,00	0,00	0,00	0,00	0,00	0,00	0,00
23	Immobilisations en cours	0,00	0,00	0,00	0,00	0,00	0,00	0,00	0,00	0,00	0,00	0,00	0,00
26	Participat° et créances rattachées	0,00	0,00	0,00	0,00	0,00	0,00	0,00	0,00	0,00	0,00	0,00	0,00
27	Autres immobilisations financières	0,00	0,00	0,00	0,00	0,00	0,00	0,00	0,00	0,00	0,00	0,00	0,00
	Opérations pour compte de tiers	0,00	0,00	0,00	0,00	0,00	0,00	0,00	0,00	0,00	0,00	0,00	0,00

FONCTIONNEMENT

DEPENSES

LANNION-TREGOR AGGLOMERATION - 22 - DECHETS MENAGERS - CA 2012

Art. (1)	Libellé	01 Opérations non ventilables	0 Services généraux administrat* publiques	1 Sécurité et salubrité publiques	2 Enseignement - Formation	3 Culture	4 Sport et jeunesse	5 Interventions sociales et santé	6 Famille	7 Logement	8 Aménage et services urbains, environnement	9 Action économique	TOTAL
	Total dépenses réelles fonctionnement	12 100,33	0,00	0,00	0,00	0,00	0,00	0,00	0,00	0,00	7 432 840,21	0,00	7 444 940,54
011	Charges à caractère général	17,40	0,00	0,00	0,00	0,00	0,00	0,00	0,00	0,00	1 453 463,63	0,00	1 453 481,03
60611	Eau et assainissement	0,00	0,00	0,00	0,00	0,00	0,00	0,00	0,00	0,00	1 167,81	0,00	1 167,81
60612	Energie - Electricité	0,00	0,00	0,00	0,00	0,00	0,00	0,00	0,00	0,00	3 607,23	0,00	3 607,23
60622	Carburants	0,00	0,00	0,00	0,00	0,00	0,00	0,00	0,00	0,00	333 025,10	0,00	333 025,10
60628	Autres fournitures non stockées	0,00	0,00	0,00	0,00	0,00	0,00	0,00	0,00	0,00	1 516,81	0,00	1 516,81
60631	Fournitures d'entretien	0,00	0,00	0,00	0,00	0,00	0,00	0,00	0,00	0,00	3 551,38	0,00	3 551,38
60632	Fournitures de petit équipement	0,00	0,00	0,00	0,00	0,00	0,00	0,00	0,00	0,00	131 576,93	0,00	131 576,93
60636	Vêtements de travail	0,00	0,00	0,00	0,00	0,00	0,00	0,00	0,00	0,00	31 724,61	0,00	31 724,61
6068	Autres matières et fournitures	0,00	0,00	0,00	0,00	0,00	0,00	0,00	0,00	0,00	8 156,85	0,00	8 156,85
611	Contrats de prestations de services	0,00	0,00	0,00	0,00	0,00	0,00	0,00	0,00	0,00	444 657,76	0,00	444 657,76
6132	Locations immobilières	0,00	0,00	0,00	0,00	0,00	0,00	0,00	0,00	0,00	85 453,04	0,00	85 453,04
6135	Locations mobilières	0,00	0,00	0,00	0,00	0,00	0,00	0,00	0,00	0,00	12 865,84	0,00	12 865,84
61521	Entretien terrains	0,00	0,00	0,00	0,00	0,00	0,00	0,00	0,00	0,00	40 990,64	0,00	40 990,64
61522	Entretien bâtiments	0,00	0,00	0,00	0,00	0,00	0,00	0,00	0,00	0,00	8 101,99	0,00	8 101,99
61523	Entretien voies et réseaux	0,00	0,00	0,00	0,00	0,00	0,00	0,00	0,00	0,00	14 719,47	0,00	14 719,47
61551	Entretien matériel roulant	17,40	0,00	0,00	0,00	0,00	0,00	0,00	0,00	0,00	53 053,19	0,00	53 070,59
6156	Maintenance	0,00	0,00	0,00	0,00	0,00	0,00	0,00	0,00	0,00	7 812,39	0,00	7 812,39
616	Primes d'assurances	0,00	0,00	0,00	0,00	0,00	0,00	0,00	0,00	0,00	23 154,73	0,00	23 154,73
6184	Versements à des organismes de formation	0,00	0,00	0,00	0,00	0,00	0,00	0,00	0,00	0,00	7 168,37	0,00	7 168,37
6188	Autres frais divers	0,00	0,00	0,00	0,00	0,00	0,00	0,00	0,00	0,00	13 004,51	0,00	13 004,51
6225	Indemnités aux comptable et régisseurs	0,00	0,00	0,00	0,00	0,00	0,00	0,00	0,00	0,00	330,00	0,00	330,00
6231	Annonces et insertions	0,00	0,00	0,00	0,00	0,00	0,00	0,00	0,00	0,00	2 250,00	0,00	2 250,00
6236	Catalogues et imprimés	0,00	0,00	0,00	0,00	0,00	0,00	0,00	0,00	0,00	28 667,49	0,00	28 667,49
6241	Transports de biens	0,00	0,00	0,00	0,00	0,00	0,00	0,00	0,00	0,00	100 081,03	0,00	100 081,03
6248	Divers	0,00	0,00	0,00	0,00	0,00	0,00	0,00	0,00	0,00	1 911,91	0,00	1 911,91
6251	Voyages et déplacements	0,00	0,00	0,00	0,00	0,00	0,00	0,00	0,00	0,00	14,00	0,00	14,00
6256	Missions	0,00	0,00	0,00	0,00	0,00	0,00	0,00	0,00	0,00	2 510,27	0,00	2 510,27
6257	Réceptions	0,00	0,00	0,00	0,00	0,00	0,00	0,00	0,00	0,00	2 068,51	0,00	2 068,51
6262	Frais de télécommunications	0,00	0,00	0,00	0,00	0,00	0,00	0,00	0,00	0,00	7 260,25	0,00	7 260,25
62871	Remb. frais à la collectivité de rattach	0,00	0,00	0,00	0,00	0,00	0,00	0,00	0,00	0,00	38 945,53	0,00	38 945,53
62872	Remb. frais au budget annexe	0,00	0,00	0,00	0,00	0,00	0,00	0,00	0,00	0,00	10 303,35	0,00	10 303,35
62875	Remb. frais aux communes membres du GFP	0,00	0,00	0,00	0,00	0,00	0,00	0,00	0,00	0,00	4 021,54	0,00	4 021,54

LANNION-TREGOR AGGLOMERATION - 22 - DECHETS MENAGERS - CA 2012

Art. (1)	Libellé	01 Opérations non ventilables	0 Services généralx administrat* publiques	1 Sécurité et santé publiques	2 Enseignement - Formation	3 Culture	4 Sport et jeunesse	5 Interventions sociales et santé	6 Famille	7 Logement	8 Aménagt et services urbains, environnement	9 Action économique	TOTAL
6298	Autres services extérieurs	0,00	0,00	0,00	0,00	0,00	0,00	0,00	0,00	0,00	25 414,10	0,00	25 414,10
63512	Taxes foncières	0,00	0,00	0,00	0,00	0,00	0,00	0,00	0,00	0,00	72,00	0,00	72,00
6355	Taxes et impôts sur les véhicules	0,00	0,00	0,00	0,00	0,00	0,00	0,00	0,00	0,00	4 305,00	0,00	4 305,00
012	Charges de personnel, frais assimilés	0,00	0,00	0,00	0,00	0,00	0,00	0,00	0,00	0,00	2 829 376,58	0,00	2 829 376,58
6215	Personnel affecté par Cl. de rattachement	0,00	0,00	0,00	0,00	0,00	0,00	0,00	0,00	0,00	17 000,00	0,00	17 000,00
6218	Autre personnel extérieur	0,00	0,00	0,00	0,00	0,00	0,00	0,00	0,00	0,00	114 915,28	0,00	114 915,28
6331	Versement de transport	0,00	0,00	0,00	0,00	0,00	0,00	0,00	0,00	0,00	7 388,56	0,00	7 388,56
6332	Cotisations versées au F.N.A.L.	0,00	0,00	0,00	0,00	0,00	0,00	0,00	0,00	0,00	7 991,03	0,00	7 991,03
6336	Cotisations CNFPT et CDGFPT	0,00	0,00	0,00	0,00	0,00	0,00	0,00	0,00	0,00	36 310,81	0,00	36 310,81
6338	Autres impôts, taxes sur rémunérations	0,00	0,00	0,00	0,00	0,00	0,00	0,00	0,00	0,00	5 218,65	0,00	5 218,65
64111	Rémunération principale titulaires	0,00	0,00	0,00	0,00	0,00	0,00	0,00	0,00	0,00	1 323 702,73	0,00	1 323 702,73
64112	NBI, SFT, indemnité résidence	0,00	0,00	0,00	0,00	0,00	0,00	0,00	0,00	0,00	38 335,48	0,00	38 335,48
64118	Autres indemnités titulaires	0,00	0,00	0,00	0,00	0,00	0,00	0,00	0,00	0,00	234 784,93	0,00	234 784,93
64131	Rémunérations non tit.	0,00	0,00	0,00	0,00	0,00	0,00	0,00	0,00	0,00	297 051,31	0,00	297 051,31
6451	Cotisations à l'U.R.S.A.F.	0,00	0,00	0,00	0,00	0,00	0,00	0,00	0,00	0,00	308 579,15	0,00	308 579,15
6453	Cotisations aux caisses de retraites	0,00	0,00	0,00	0,00	0,00	0,00	0,00	0,00	0,00	392 870,85	0,00	392 870,85
6454	Cotisations aux A.S.S.E.D.I.C.	0,00	0,00	0,00	0,00	0,00	0,00	0,00	0,00	0,00	18 781,71	0,00	18 781,71
6455	Cotisations pour assurance du personnel	0,00	0,00	0,00	0,00	0,00	0,00	0,00	0,00	0,00	8 719,86	0,00	8 719,86
6458	Coits. aux autres organismes sociaux	0,00	0,00	0,00	0,00	0,00	0,00	0,00	0,00	0,00	6 558,00	0,00	6 558,00
6475	Médecine du travail, pharmacie	0,00	0,00	0,00	0,00	0,00	0,00	0,00	0,00	0,00	2 855,75	0,00	2 855,75
6488	Autres charges	0,00	0,00	0,00	0,00	0,00	0,00	0,00	0,00	0,00	8 312,48	0,00	8 312,48
014	Atténuations de produits	0,00	0,00	0,00	0,00	0,00	0,00	0,00	0,00	0,00	0,00	0,00	0,00
022	Dépenses imprévues	0,00	0,00	0,00	0,00	0,00	0,00	0,00	0,00	0,00	0,00	0,00	0,00
65	Autres charges de gestion courante	0,00	0,00	0,00	0,00	0,00	0,00	0,00	0,00	0,00	3 150 000,00	0,00	3 150 000,00
6554	Contribut° organismes de regroupement	0,00	0,00	0,00	0,00	0,00	0,00	0,00	0,00	0,00	3 150 000,00	0,00	3 150 000,00
656	Frais fonctionnement des groupes d'élus	0,00	0,00	0,00	0,00	0,00	0,00	0,00	0,00	0,00	0,00	0,00	0,00
66	Charges financières	12 082,93	0,00	0,00	0,00	0,00	0,00	0,00	0,00	0,00	0,00	0,00	12 082,93
66111	Intérêts réglés à l'échéance	12 437,04	0,00	0,00	0,00	0,00	0,00	0,00	0,00	0,00	0,00	0,00	12 437,04

LANNION-TREGOR AGGLOMERATION - 22 - DECHETS MENAGERS - CA 2012

Art. (1)	Libellé	01 Opérations non ventilables	0 Services généraux administrat° publiques	1 Sécurité et salubrité publiques	2 Enseignement - Formation	3 Culture	4 Sport et jeunesse	5 Interventions sociales et santé	6 Famille	7 Logement	8 Aménagement et services urbains, environnement	9 Action économique	TOTAL
66112	Intérêts - Rattachement des ICNE	-354,11	0,00	0,00	0,00	0,00	0,00	0,00	0,00	0,00	0,00	0,00	-354,11
67	Charges exceptionnelles	0,00	0,00	0,00	0,00	0,00	0,00	0,00	0,00	0,00	0,00	0,00	0,00
68	Dot. aux amortissements et provisions	0,00	0,00	0,00	0,00	0,00	0,00	0,00	0,00	0,00	0,00	0,00	0,00

RECETTES													
Total recettes réelles fonctionnement		7 490 952,86	0,00	0,00	0,00	0,00	0,00	0,00	0,00	0,00	1 185 757,93	0,00	8 676 710,79
013	Atténuations de charges	0,00	0,00	0,00	0,00	0,00	0,00	0,00	0,00	0,00	20 832,61	0,00	20 832,61
6419	Remboursements rémunérations personnel	0,00	0,00	0,00	0,00	0,00	0,00	0,00	0,00	0,00	10 856,43	0,00	10 856,43
6459	Remboursi charges SS et prévoyance	0,00	0,00	0,00	0,00	0,00	0,00	0,00	0,00	0,00	9 976,18	0,00	9 976,18
70	Produits des services, du domaine, vente	0,00	0,00	0,00	0,00	0,00	0,00	0,00	0,00	0,00	257 770,99	0,00	257 770,99
70388	Autres redevances et recettes diverses	0,00	0,00	0,00	0,00	0,00	0,00	0,00	0,00	0,00	5 245,31	0,00	5 245,31
70612	Redevance spéciale enlèvement ordures	0,00	0,00	0,00	0,00	0,00	0,00	0,00	0,00	0,00	171 863,82	0,00	171 863,82
70613	Redevance enlèvement déchets industriels	0,00	0,00	0,00	0,00	0,00	0,00	0,00	0,00	0,00	934,60	0,00	934,60
70688	Autres prestations de services	0,00	0,00	0,00	0,00	0,00	0,00	0,00	0,00	0,00	8 335,00	0,00	8 335,00
70841	Mise à dispo personnel B. A., régies	0,00	0,00	0,00	0,00	0,00	0,00	0,00	0,00	0,00	71 392,26	0,00	71 392,26
73	Impôts et taxes	7 490 951,00	0,00	0,00	0,00	0,00	0,00	0,00	0,00	0,00	0,00	0,00	7 490 951,00
7331	Taxes d'enlèvement des ordures ménagères	7 490 951,00	0,00	0,00	0,00	0,00	0,00	0,00	0,00	0,00	0,00	0,00	7 490 951,00
74	Dotations et participations	0,00	0,00	0,00	0,00	0,00	0,00	0,00	0,00	0,00	676 425,34	0,00	676 425,34
7473	Participat° Départements	0,00	0,00	0,00	0,00	0,00	0,00	0,00	0,00	0,00	35 575,65	0,00	35 575,65
74751	Participat° GFP de rattachement	0,00	0,00	0,00	0,00	0,00	0,00	0,00	0,00	0,00	139 426,00	0,00	139 426,00
7478	Participat° Autres organismes	0,00	0,00	0,00	0,00	0,00	0,00	0,00	0,00	0,00	501 423,69	0,00	501 423,69
75	Autres produits de gestion courante	0,00	0,00	0,00	0,00	0,00	0,00	0,00	0,00	0,00	207 605,46	0,00	207 605,46
758	Produits divers de gestion courante	0,00	0,00	0,00	0,00	0,00	0,00	0,00	0,00	0,00	207 605,46	0,00	207 605,46
76	Produits financiers	1,86	0,00	0,00	0,00	0,00	0,00	0,00	0,00	0,00	0,00	0,00	1,86
761	Produits de participations	1,86	0,00	0,00	0,00	0,00	0,00	0,00	0,00	0,00	0,00	0,00	1,86
77	Produits exceptionnels	0,00	0,00	0,00	0,00	0,00	0,00	0,00	0,00	0,00	23 123,53	0,00	23 123,53

LANNION-TREGOR AGGLOMERATION - 22 - DECHETS MENAGERS - CA 2012

Art. (1)	Libellé	01 Opérations non ventilables	0 Services généralx administrat° publiques	1 Sécurité et santé publiques	2 Enseignement - Formation	3 Culture	4 Sport et jeunesse	5 Interventions sociales et santé	6 Famille	7 Logement	8 Aménagt et services urbains, environnement	9 Action économique	TOTAL
7718	Autres produits except. opérat° gestion	0,00	0,00	0,00	0,00	0,00	0,00	0,00	0,00	0,00	19 037,53	0,00	19 037,53
7788	Produits exceptionnels divers	0,00	0,00	0,00	0,00	0,00	0,00	0,00	0,00	0,00	4 086,00	0,00	4 086,00
78	Reprise sur amortissements et provisions	0,00	0,00	0,00	0,00	0,00	0,00	0,00	0,00	0,00	0,00	0,00	0,00

(1) Le croisement par nature est fait au niveau de chacun des articles budgétaires.

IV – ANNEXES

ELEMENTS DU BILAN – ETAT DE LA DETTE – REPARTITION DES EMPRUNTS PAR STRUCTURE DE TAUX

IV
A2.3

A2.3 – REPARTITION DES EMPRUNTS PAR STRUCTURE DE TAUX

Emprunts ventilés par structure de taux (taux au 31/12/N) (Pour chaque ligne, indiquer le numéro de contrat)	Organisme prêteur ou chef de file	Nominal (2)	Type d'indices (3)	Durée du contrat	Dates des périodes bonifiées	Taux minimal (4)	Taux maximal (4)	Coût de sortie (5)	Taux après couverture éventuelle	Capital restant dû au 31/12/N	Niveau du taux à la date de vote du budget (6)	Intérêts payés au cours de l'exercice (7)	Intérêts perçus au cours de l'exercice (le cas échéant) (8)	% par type de taux selon le capital restant dû
Emprunts à taux fixe ou taux variable simple sur la durée du contrat A (Total)		675 791,81								297 085,81		12 437,04	0,00	100,00
1/MONZ42712EUR/025364	DEXIA CREDIT LOCAL DE FRANCE	400 000,00	1	15		3,97	3,97	0,00	0,000	239 999,92	3,970	10 359,49	0,00	80,78
3/0421 016016101	BCME	169 912,06	1	13		EURBOR12M + 0,2	EURBOR12M + 0,2	0,00	0,000	49 035,89	2,680	1 574,50	0,00	16,51
4/84540590812	CREDIT AGRICOLE	48 300,00	1	12		EURBOR12M + 0,16	EURBOR12M + 0,16	0,00	0,000	8 050,00	2,500	239,84	0,00	2,71
5/MONZ10038EUR/0214610	DEXIA CREDIT LOCAL DE FRANCE	57 579,75	1	10		5,7	5,7	0,00	0,000	0,00	5,700	263,21	0,00	0,00
Barrière simple B (Total)		0,00								0,00		0,00	0,00	0,00
Option d'échange C (Total)		0,00								0,00		0,00	0,00	0,00
Multiplieur jusqu'à 3 ou multiplieur jusqu'à 5 capé D (Total)		0,00								0,00		0,00	0,00	0,00
Multiplieur jusqu'à 5 E (Total)		0,00								0,00		0,00	0,00	0,00
Autres types de structures F (Total)		0,00								0,00		0,00	0,00	0,00
TOTAL GENERAL		675 791,81								297 085,81		12 437,04	0,00	100,00

(1) Répartir les emprunts selon le type de structure de taux (de A à F selon la classification de la charte de bonne conduite) au 31/12/N après opérations de couverture éventuelles.

(2) Nominal : montant emprunté à l'origine. En cas de couverture partielle d'un emprunt, indiquer séparément sur deux lignes la part du nominal couvert et la part non couverte.

(3) Indiquer la classification de l'indice sous-jacent suivant la typologie de la circulaire du 25 juin 2010 sur les produits financiers (de 1 à 6). 1 : Indice zone euro / 2 : Indices inflation française ou zone euro ou écart entre ces indices / 3 : Ecart indice zone euro / 4 : Indices hors zone euro ou écart d'indices dont l'un est hors zone euro / 5 : Ecarts d'indices hors zone euro / 6 : Autres indices.

(4) Montant, index ou formule.

(5) Coût de sortie : indiquer le montant à acquitter pour le remboursement définitif de l'emprunt au 31/12/N incluant les pénalités éventuelles de remboursement anticipé.

(6) Indiquer le niveau du taux après opérations d'échange éventuelles. Pour les emprunts à taux variables, indiquer le niveau moyen du taux constaté sur l'année.

(7) Indiquer les intérêts dus au titre de contrat initial et comptabilisés à l'article 66111 et des intérêts éventuels dus au titre du contrat d'échange et comptabilisés à l'article 668.

(8) Indiquer les intérêts reçus au titre du contrat d'échange et comptabilisés au 778.

IV – ANNEXES

ELEMENTS DU BILAN – ETAT DE LA DETTE – REPARTITION PAR NATURE DE DETTE

IV
A2.4

A2.4– REPARTITION PAR NATURE DE DETTE (hors 166 et 16449)

Nature (Pour chaque ligne, indiquer le numéro de contrat)	Organisme prêteur ou chef de file	Date de signature	Date d'émission ou date de mobilisation (7)	Date du premier rembour- sement	Nominal (1)	Type de taux d'intérêt (3)	Index (8)	Taux et dettes à l'origine du contrat		Devise	Péri- odicité des rembour- sements (5)	Profil d'amor- tissement (9)	Possibilité de rembour- sement anticipé partiel O/N	Coût de sortie (10)	Couver- ture ? O/N (6)	Montant couvert	Caté- gorie d'em- prunt (4)
								Taux initial d'intérêt (2)	Taux actuariel								
163 Emprunts obligataires (Total)					0,00									0,00		0,00	
164 Emprunts auprès d'établissement de crédit (Total)					675 791,81									0,00		0,00	
1641 Emprunts en euros (Total)					675 791,81									0,00		0,00	
1MONZ42712EUR025364	DEXIA CREDIT LOCAL DE FRANCE		29/09/2006	01/10/2006	400 000,00	F		3,970	4,080	EUR	T	X	N	0,00	N	0,00	A-1
30421 016016101	BCME		31/12/2002	30/03/2003	169 912,06	V	EURIBOR12M	5,400	4,049	EUR	T	X	N	0,00	N	0,00	A-1
4/84540590812	CREDIT AGRICOLE		31/12/2002	01/03/2003	48 300,00	V	EURIBOR12M	3,179	2,920	EUR	T	X	N	0,00	N	0,00	A-1
5MONZ10038EUR0214610	DEXIA CREDIT LOCAL DE FRANCE		31/12/2002	05/02/2003	57 579,75	F		5,700	6,029	EUR	T	X	N	0,00	N	0,00	A-1
1643 Emprunts en devises (Total)					0,00									0,00		0,00	
16441 Emprunts assortis d'une option de tirage sur ligne de trésorerie (Total)					0,00									0,00		0,00	
165 Dépôts et cautionnements reçus (Total)					0,00									0,00		0,00	
167 Emprunts et dettes assortis de conditions particulières (Total)					0,00									0,00		0,00	

Nature (Pour chaque ligne, indiquer le numéro de contrat)	Organisme prêteur ou chef de file	Date de signature	Date d'émission ou date de mobilisation (7)	Date du premier rembour- sement	Nominal (1)	Type de taux d'intérêt (3)	Index (8)	Taux initial		Devise	Péri- odicité des rembour- sements (5)	Profil d'amor- tissement (9)	Possibilité de rembour- sement anticipé partiel O/N	Coût de sortie (10)	Couver- ture ? O/N (6)	Montant d'em- prunt couvert	Caté- gorie d'em- prunt (4)
								Taux d'intérêt (2)	Taux actuariel								
1671 Avances consolidées du Trésor (Total)					0,00											0,00	
1672 Emprunts sur comptes spéciaux Trésor (Total)					0,00									0,00		0,00	
1675 Dettes pour METP et PPP (Total)					0,00									0,00		0,00	
1676 Dettes envers locataires-acquéreurs (Total)					0,00									0,00		0,00	
1678 Autres emprunts et dettes (Total)					0,00									0,00		0,00	
168 Emprunts et dettes assimilés (Total)					0,00									0,00		0,00	
1681 Autre emprunts (Total)					0,00									0,00		0,00	
1682 Bons à moyen terme négociables (Total)					0,00									0,00		0,00	
1687 Autres dettes (Total)					0,00									0,00		0,00	
Total général					675 791,81									0,00		0,00	

(1) Nominal : montant emprunté à l'origine.

(2) Taux d'intérêt : taux initial du contrat.

(3) Type de taux d'intérêt : F : fixe ; V : variable ; C : complexe (cest-à-dire un taux variable qui n'est pas seulement défini comme la simple addition d'un taux usuel de référence et d'une marge exprimée en point de pourcentage).

(4) Catégorie d'emprunt. Exemple A-1, Cf, la classification des emprunts suivant la typologie de la circulaire ICCB1015077C du 25 juin 2010 sur les produits financiers offerts aux collectivités territoriales.

(5) Indiquer la périodicité des remboursements : A : annuelle ; T : trimestrielle ; M : mensuelle ; BM : bimestrielle ; SM : semestrielle.

(6) Si l'emprunt est soumis à couverture, il convient de compléter le tableau « Délai des opérations de couverture ».

(7) Si un emprunt donne lieu à plusieurs mobilisations, indiquer les différentes dates.

(8) Mentionner le ou les index utilisés sur l'année.

(9) Indiquer C pour amortissement constant annuel, P pour amortissement annuel progressif, F pour in fine, S pour semestriel, M pour mensuel, X pour autres.

(10) Indiquer le montant à acquitter pour le remboursement définitif de l'emprunt au 31/12/N incluant les pénalités éventuelles de remboursement anticipé.

IV – ANNEXES

ELEMENTS DU BILAN – ETAT DE LA DETTE – REPARTITION PAR NATURE DE DETTE (suite)

IV
A2.4

Nature (Pour chaque ligne, indiquer le numéro de contrat)	Capital restant dû au 31/12/N	Durée résiduelle	Taux d'intérêt	Emprunts et dettes au 31/12/N		ICNE de l'exercice
				Annuités payées au 31/12/N		
				Capital	Charges d'intérêt	
163 Emprunts obligataires (Total)	0,00			0,00	0,00	0,00
164 Emprunts auprès d'établissement de crédit (Total)	297 085,81			53 513,77	12 437,04	2 444,01
1641 Emprunts en euros (Total)	297 085,81			53 513,77	12 437,04	2 444,01
11MON242712EUR025364	239 999,92	9	3,970	26 666,68	10 359,49	2 434,93
310421 016016101	49 035,89	3	2,680	15 491,38	1 574,50	3,65
4184540590812	8 050,00	2	2,500	4 025,00	239,84	5,43
51MON210038EUR0214610	0,00	0	5,700	7 330,71	263,21	0,00
1643 Emprunts en devises (Total)	0,00			0,00	0,00	0,00
16441 Emprunts assortis d'une option de frange sur ligne de trésorerie (Total) (1)	0,00			0,00	0,00	0,00
165 Dépôts et cautionnements reçus (Total)	0,00			0,00	0,00	0,00
167 Emprunts et dettes assortis de conditions particulières (Total)	0,00			0,00	0,00	0,00
1671 Avances consolidées du Trésor (Total)	0,00			0,00	0,00	0,00
1672 Emprunts sur comptes spéciaux Trésor (Total)	0,00			0,00	0,00	0,00
1675 Dettes pour METP et PPP (Total)	0,00			0,00	0,00	0,00
1676 Dettes envers locataires-acquéreurs (Total)	0,00			0,00	0,00	0,00
1678 Autres emprunts et dettes (Total)	0,00			0,00	0,00	0,00
168 Emprunts et dettes assimilés (Total)	0,00			0,00	0,00	0,00
1681 Autre emprunts (Total)	0,00			0,00	0,00	0,00
1682 Bons à moyen terme négociables (Total)	0,00			0,00	0,00	0,00
1687 Autres dettes (Total)	0,00			0,00	0,00	0,00
Total général	297 085,81			53 513,77	12 437,04	2 444,01

(1) S'agissant des emprunts assortis d'une ligne de trésorerie, il faut faire ressortir le remboursement du capital de la dette prévue pour l'exercice correspondant au véritable endettement.

IV – ANNEXES

ELEMENTS DU BILAN – ETAT DE LA DETTE – TYPOLOGIE DE LA REPARTITION DE L'ENCOURS

IV
A2.8

A2.8 – TYPOLOGIE DE LA REPARTITION DE L'ENCOURS (1)

Indice sous-jacents Structure	A2.8 – TYPOLOGIE DE LA REPARTITION DE L'ENCOURS (1)					
	(1) Indice zone euro	(2) Indice inflation française ou zone euro ou écart entre ces indices	(3) Ecart d'indices zone euro	(4) Indice hors zone euro et écarts d'indices dont l'un est un indice hors zone euro	(5) Ecart d'indices hors zone euro	(6) Autres indices
(A) Taux fixe simple. Taux variable simple. Echange de taux fixe contre taux variable ou inversement. Echange de taux structuré contre taux variable ou taux fixe (sens unique). Taux variable simple plafonné (cap) ou encadré (tunnel)	Nombre de produits	4	0	0	0	0
	% de l'encours	100,00	0,00	0,00	0,00	0,00
(B) Barrière simple. Pas d'effet de levier	Montant en euros	297 085,81	0,00	0,00	0,00	0,00
	Nombre de produits	0	0	0	0	0
(C) Option d'échange (swaption)	% de l'encours	0,00	0,00	0,00	0,00	0,00
	Montant en euros	0,00	0,00	0,00	0,00	0,00
(D) Multiplicateur jusqu'à 3 ; multiplicateur jusqu'à 5 capé	Nombre de produits	0	0	0	0	0
	% de l'encours	0,00	0,00	0,00	0,00	0,00
(E) Multiplicateur jusqu'à 5	Montant en euros	0,00	0,00	0,00	0,00	0,00
	Nombre de produits	0	0	0	0	0
(F) Autres types de structures	% de l'encours	0,00	0,00	0,00	0,00	0,00
	Montant en euros	0,00	0,00	0,00	0,00	0,00
	Nombre de produits	0	0	0	0	0
	% de l'encours	0,00	0,00	0,00	0,00	0,00
	Montant en euros	0,00	0,00	0,00	0,00	0,00

(1) Cette annexe retrace le stock de dette au 31/12/N après opérations de couverture éventuelles.

IV - ANNEXES	IV
ELEMENTS DU BILAN METHODES UTILISEES POUR LES AMORTISSEMENTS	A3

A3 - AMORTISSEMENTS - METHODES UTILISEES

CHOIX DU CONSEIL MUNICIPAL		Délibération du
Biens de faible valeur Seuil unitaire en deçà duquel les immobilisations de peu de valeur s'amortissent sur un an (article R. 2321-1 du CGCT) : €		
Procédure d'amortissement (linéaire, dégressif, variable)	Catégories de biens amortis	Durée (en années)
L	AIRES AMENAGEES	30
L	AUTRES AMENAGEMENTS DE TERRAINS	20
L	BÂTIMENTS LEGERS ABRIS	10
L	CAMION VEHICULES DE VOIRIE	10
L	DECHETERIES	30
L	ECO-RELAIS	30
L	EQUIPEMENTS DE GARAGE ATELIER	15
L	FRAIS D'ETUDES	5
L	LOGICIELS	2
L	MATERIEL BUREAU ET INFORMATIQUE	5
L	MATERIEL DE TRANSPORT	10
L	MATERIELS CLASSIQUES	10
L	MATERIEL DE BUREAU	10
L	MOBILIER URBAINS (CONTENEURS)	12
28/01/2003		28/01/2003
28/01/2003		28/01/2003
28/01/2003		28/01/2003
28/01/2003		28/01/2003
28/01/2003		28/01/2003
28/01/2003		28/01/2003
28/01/2003		28/01/2003
28/01/2003		28/01/2003
28/01/2003		28/01/2003
28/01/2003		28/01/2003
28/01/2003		28/01/2003
28/01/2003		28/01/2003
28/01/2003		28/01/2003
28/01/2003		28/01/2003
28/01/2003		28/01/2003
28/01/2003		28/01/2003
28/01/2003		28/01/2003
28/01/2003		28/01/2003

IV	IV – ANNEXES
A6.1	ELEMENTS DU BILAN EQUILIBRE DES OPERATIONS FINANCIERES – DEPENSES

A6.1 – DETAIL DES DEPENSES

Art.	Libellé	Crédits votés (BP + DM + RAR N-1)	Réalisations	Restes à réaliser au 31/12	Crédits à annuler
		71 850,00	I	71 654,09	195,91
		71 850,00	II	71 654,09	195,91
	HORS CHARGES TRANSFEREES (II) = A + B + C				
16	Emprunts et dettes assimilées (A)	53 600,00	53 513,77	0,00	86,23
1641	Emprunts en euros	53 600,00	53 513,77	0,00	86,23
	Autres dépenses financières (sous-total) (B)	0,00	0,00	0,00	0,00
10	Dotations, fonds divers et réserves	0,00	0,00	0,00	0,00
26	Participat° et créances rattachées	0,00	0,00	0,00	0,00
27	Autres immobilisations financières	0,00	0,00	0,00	0,00
020	Dépenses imprévues	0,00			
	Transferts entre sections = C + D	18 250,00	18 140,32		109,68
	Reprises sur autofinancement antérieur : (C) (1)	18 250,00	18 140,32		109,68
13913	Sub. transf. cpte résult. Départements	13 500,00	13 495,19		4,81
13917	Sub. transf. cpte résult. Budget communaut.	3 585,00	3 584,84		0,16
13918	Autres subventions d'équipement	1 165,00	1 060,29		104,71
	Charges transférées (D) = E + F + G (1)	0,00	0,00		0,00
	Travaux en régie (E)	0,00	0,00		0,00
	Charges à répartir sur plusieurs exercices (F)	0,00	0,00		0,00
	Stocks et en-cours (G)	0,00	0,00		0,00

(1) Détailler les chapitres budgétaires par article conformément au plan de comptes appliqué par la commune ou l'établissement.

Détail des comptes 1649 et 166 en dépenses

Art.	Libellé	Crédits votés (BP + DM + RAR N-1)	Réalisations	Restes à réaliser au 31/12	Crédits annulés
1649	Opérat° de tirage sur ligne trésorerie	0,00	0,00	0,00	0,00
166	Refinancement de dette	0,00	0,00	0,00	0,00
	Total	0,00	0,00	0,00	0,00

IV	IV – ANNEXES
A6.2	ELEMENTS DU BILAN EQUILIBRE DES OPERATIONS FINANCIERES – RECETTES

A6.2 – DETAIL DES RECETTES

Art. (1)	Libellé (1)	Crédits votés (BP + DM + RAR N-1)	Réalisations	Restes à réaliser au 31/12	Crédits à annuler
			III	892 466,87	885 700,13
	RECETTES (RESSOURCES PROPRES) = a + b + c + d	1 791 588,00		13 421,00	
	Ressources propres externes (a) (2)	200 800,00		156 179,24	31 199,76
	10222 F.C.T.V.A.	200 800,00		156 179,24	31 199,76
	Autres recettes financières (b) (1)	5 000,00	0,00	0,00	5 000,00
138	Autres subvent' invest. non transf.	0,00	0,00	0,00	0,00
024	Produits des cessions d'immobilisations	5 000,00		0,00	
	Transferts entre sections (c) (1)	741 800,00	736 287,63		5 512,37
28128	Autres aménagements de terrains	1 300,00	1 287,74	12,26	
28135	Installations générales, agencements, ...	80,00	79,73	0,27	
28138	Autres constructions	93 800,00	88 953,19	4 846,81	
28151	Matériel roulant	330 600,00	330 450,76	149,24	
28157	Autre matériel et outillage de voirie	185 500,00	185 437,59	62,41	
28158	Autres installat', matériel et outillage	2 800,00	2 702,20	97,80	
28173	Autres constructions (m. à dispo)	32 500,00	32 470,37	29,63	
28175	Matériel, outillage voirie (m. à dispo)	84 620,00	84 550,64	69,36	
28182	Matériel de transport	7 700,00	7 641,70	58,30	
28183	Matériel de bureau et informatique	800,00	772,29	27,71	
28184	Mobilier	1 700,00	1 556,07	143,93	
28188	Autres immo. corporelles	400,00	385,35	14,65	
	Virement de la sect' de fonctionnement (d)	843 988,00			843 988,00

	Dépenses financières (I)	I	71 654,09	
	Recettes financières (III)	III	892 466,87	
	Soide (recettes – dépenses)	IV = III - I (3)	820 812,78	
	Soide net hors créances sur autres collectivités publiques (c/2763) et charges transférées (D) (4) (5)	IV + c/2763 + D (3)	820 812,78	
	Résultat hors charges transférées	III - II	820 812,78	
	Montant			

(1) Détailler les chapitres budgétaires par article conformément au plan de comptes appliqué par la commune ou l'établissement.

(2) Hors comptes 10229, 10259 et 1068.

(3) Indiquer le signe algébrique.

(4) Ces créances et charges peuvent être financées par emprunt.

(5) Il s'agit des dépenses réelles au compte 2763.

Autres ressources financières ne faisant pas partie des ressources propres (c/16449 et c/166)

Art.	Libellé	Crédits votés (BP + DM + RAR N-1)	Réalisations	Restes à réaliser au 31/12	Crédits annulés
16449	Opérat' de tirage sur ligne trésorerie	0,00	0,00	0,00	0,00
166	Refinancement de dette	0,00	0,00	0,00	0,00
	Total	0,00	0,00	0,00	0,00

IV - ANNEXES	
ELEMENTS DU BILAN	
VARIATION DU PATRIMOINE (article R. 2313-3 du CGCT) - ENTREES	
A10.1	

A10.1 - ETAT DES ENTREES D'IMMOBILISATIONS

Modalités et date d'acquisition	Désignation du bien	Valeur d'acquisition (coût historique)	Cumul des amortissements	Durée de l'amortissement
Acquisitions à titre onéreux				
01/01/2012	ETUDE DECHETERIE	65,78		1
01/01/2012	DECHETERIE PLOUBEZRE	37 981,08		30
01/01/2012	DECHETERIE PLOUBEZRE	2 604,53		30
24/01/2012	BENNE 26T BZ-637-XJ	124 082,61		10
24/01/2012	GROSSES REPARATIONS TRACTO	2 009,38		10
24/01/2012	ARMOIRE DMS	7 914,53		12
24/01/2012	ANNONCE FOURNITURE BACS ROULAN	1 350,00		1
24/01/2012	SYSTEME BACHAGE CAISSON	1 075,20		12
03/02/2012	BB436 AM	4 458,58		10
03/02/2012	DECHETERIE TREGASTEL	18 387,04		30
03/02/2012	RADIATEUR DECHETERIE LANNION	130,26		1
03/02/2012	TRAVVAUX DIVERSES DECHETERIES	59 221,85		30
09/02/2012	BACS ROULANTS 120L	3 390,66		12
09/02/2012	BACS ROULANTS 180L	2 906,28		12
09/02/2012	BACS ROULANTS 200L	6 721,52		12
02/03/2012	DECHETERIE DE PLOUMILLIAU	1 164,69		30
02/03/2012	AMENAGEMENT PAYSAGER DEC TREG	2 642,14		20
21/03/2012	DECHETERIE TREBBURDEN	900,40		30
21/03/2012	CAISSON 15M3	24 350,56		12
21/03/2012	NETTOYEUR HAUTE PRESSION	7 594,60		10
23/03/2012	AMENAGEMENT PAYSAGERS PLEUMEUR	11 645,41		20
23/03/2012	ETUDE PLATEFORME DE TRI	13 604,50		0
23/03/2012	FABRICATION SUPPORT FENWEEK	943,80		12
23/03/2012	COMMANDE ACCES BENNES	4 096,00		12
03/04/2012	COVERING VEHICULE	2 463,76		1
12/04/2012	BI4 GROSSE REPARATION BB 521 AM	1 205,60		10
12/04/2012	BI4 GROSSE REPARATION 5725 XR	368,94		1
12/04/2012	LEVE TOPO PLATEFORME DECINERTE	1 614,60		0
13/04/2012	RAJOUT PORTE SUR CAISSON N°37	1 205,56		12
19/04/2012	COVERING CAISSON	1 184,04		1
19/04/2012	KIT BLUETOOTH	338,75		1
19/04/2012	ORDINATEUR	842,46		5
24/04/2012	AUTOCLLANTS SUR VINYL	23 073,83		12
24/04/2012	FOURNITURE 1 CAISSON	5 047,12		12
10/05/2012	CAISSON NETTOYEUR H.P	1 248,62		10
16/05/2012	BACS ROULANTS LOGO ET INSONORISATION	1 210,95		12
31/05/2012	3865 XR 22	605,44		10
31/05/2012	732 BACS 240 L SUPPLEMENTAIRES	21 011,33		12
11/06/2012	BACS ROULANTS 770L	15 847,00		12
11/06/2012	BACS ROULANTS 120L	4 305,60		12
11/06/2012	BACS ROULANTS 240L	317 538,00		12
11/06/2012	BACS ROULANTS 770L	23 322,00		12
11/06/2012	732 BACS ROULANTS 240 L	42 022,66		12
18/06/2012	REPARATION B16	1 145,04		10
26/06/2012	ANTENNE EXTERNE GPS	4 341,48		10
05/07/2012	DECHETERIE LOUANNEC	1 342,14		30
06/08/2012	RAYONNAGE KERSERVEL	3 444,30		10
06/08/2012	BI 6 GROSSES REPARATIONS	1 098,05		10
06/08/2012	B24 GROSSES REPARATIONS	4 324,98		10
07/08/2012	GROSSES REPARATIONS BOM	616,80		10
07/08/2012	CONTENEURS 750L	26 960,35		12
17/08/2012	BACS OM MAI 2012 120L	3 390,66		12
17/08/2012	BACS OM MAI 2012 240L	10 082,28		12
14/09/2012	100 BACS ROULANTS 770L	18 837,00		12
24/09/2012	6031 XY 22 GROSSES REPARATIONS	3 791,92		10

Modalités et date d'acquisition	Désignation du bien	Valeur d'acquisition (coût historique)	Cumul des amortissements	Durée de l'amortissement
11/10/2012	POMPE HYDRAULIQUE	3 399,67	0,00	10
19/10/2012	OPTIMISATION DES COLLECTES	11 661,00	0,00	0
25/10/2012	ANNONCE ACQUISITION VEHICULE	1 900,95	0,00	1
07/11/2012	2 CAISSONS COMPACTEURS	49 461,78	0,00	12
15/11/2012	OBJETERIE ANNONCE	765,00	0,00	0
30/11/2012	APPLI CALENDRIER DECHETS	1 495,00	0,00	2
04/12/2012	PLATEFORME BETON TRESTEL	703,91	0,00	30
12/12/2012	CAISSONS A VERRES	6 046,98	0,00	12
12/12/2012	CAISSONS A CARTON	5 848,44	0,00	12
Acquisitions à titre gratuit				
Mise à disposition				
Affectation				
Mises en concession ou affermage				
Divers				
TOTAL GENERAL		964 355,39	0,00	

IV – ANNEXES	
IV	A10.2

A10.2 – ETAT DES SORTIES DES BIENS D'IMMOBILISATIONS

Modalités et date de sortie	Designation du bien	Valeur d'acquisition (coût historique)	Durée de l'amort.	Cumul des amort. antérieurs	Valeur nette comptable au jour de la cession	Prix de cession	Plus ou moins values
Cessions à titre onéreux							
Cessions à titre gratuit							
Mise à disposition							
Affectation							
Mises en concession ou affermage							
Mise à la réforme							
Divers							
TOTAL GENERAL							0,00